

MINISTERUL PENTRU MEDIUL DE AFACERI, COMERȚ ȘI ANTREPRENORiat

DEPARTAMENTUL DE COMERȚ EXTERIOR

Buletin informativ lunar

Nr. 03/2019

ROMÂNIA

COMERȚUL INTERNAȚIONAL

**Rezultatele Comerțului Internațional al
României în perioada 01.01. –31.03.2019**

- date operative, EURO -

Iunie 2019

Buletinul informativ lunar România - Comerțul Internațional se realizează prin prelucrarea datelor statistice de comerț având ca sursă Institutul Național de Statistică, după cum au fost disponibile la momentul editării acestei publicații. Departamentul de Comerț Exterior nu își asumă răspunderea pentru nici o modificare a datelor care ar putea apărea ulterior editării acestui material sau pentru rezultatele ce decurg din utilizarea informațiilor prezentate în această publicație.

Nici o informație cuprinsă în această publicație nu implică o recomandare din partea Departamentului de Comerț Exterior.

Colecția de buletine informative lunare *România - Comerțul Internațional* poate fi vizualizată, cu acces liber, pe web site-ul www.imm.gov.ro – Comerț exterior - Evoluția comerțului exterior al României.

Departamentul de Comerț Exterior

Autor:
Aurelia Mihaela Simion

© Departamentul de Comerț Exterior, 2019

Toate drepturile rezervate. Nici o parte a acestei publicații nu poate fi reprodusă, înregistrată într-un sistem de redare sau transmisă în orice formă sau prin orice mijloace, electronice, electrostatice, bandă magnetică, mecanică, fotocopiere sau de altă natură, fără permisiunea prealabilă în scris din partea Departamentului de Comerț Exterior.

CUPRINS

I	COMERȚUL INTERNAȚIONAL AL ROMÂNIEI în perioada 01.01 – 31.03.2019	1
1	Evoluția și structura pe grupe de produse	1
2	Orientarea geografică	3
II	ANEXE	5
1	Comerțul internațional al României la 31.03.2019 comparativ cu 31.03.2018	5
2	Comerțul internațional al României la 31.03.2019 comparativ cu 31.03.2018 (serii lunare)	6
3	Evoluția volumului și structurii comerțului internațional al României pe grupe principale de produse la 31.03.2019 comparativ cu 31.03.2018	7
4	Lista principalelor produse exportate la 31.03.2019 comparativ cu 31.03.2018	8
5	Lista principalelor produse importate la 31.03.2019 comparativ cu 31.03.2018	14
6	Evoluția volumului și structurii comerțului internațional al României pe secțiuni SA la 31.03.2019 comparativ cu 31.03.2018	22
7	Evoluția comerțului internațional al României pe regiuni geografice la 31.03.2019 comparativ cu 31.03.2018	24
8	Topul la export al țărilor de destinație la 31.03.2019 comparativ cu 31.03.2018	28
9	Topul la import al țărilor partenere (de origine pentru importuri extracomunitare și de expediție pentru importuri intracomunitare) la 31.03.2019 comparativ cu 31.03.2018	31
10	Topul țărilor partenere în deficitul balanței comerciale la 31.03.2019 comparativ cu 31.03.2018	34
11	Topul țărilor partenere în excedentul balanței comerciale la 31.03.2019 comparativ cu 31.03.2018	36
12	Evoluția exportului și importului pe grupe de țări la 31.03.2019 comparativ cu 31.03.2018	39

COMERȚUL INTERNAȚIONAL AL ROMÂNIEI în perioada 01.01 – 31.03.2019

1. Evoluția și structura pe grupe de produse

Valoarea totală a comerțului internațional al României, în primele trei luni ale anului 2019, a fost de 38.722,6 mil. euro, în creștere cu 5,5 % față de primele trei luni ale anului 2018, exportul înregistrând o creștere la 17.533,7 mil. euro (+3,2%), iar importul o creștere la 21.188,9 mil. euro (+7,5%).

În aceste condiții, deficitul balanței comerciale a României a crescut cu 34,2%, de la nivelul de -2.722,7 mil. euro (la 31 martie 2018), la -3.655,2 mil. euro (la 31 martie 2019).

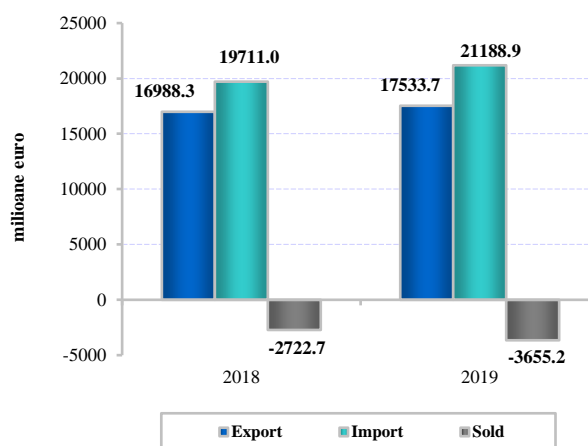
Comerțul total intracomunitar al României s-a majorat cu 6,2%, la 29.592,3 mil. euro, din care exportul a cunoscut o creștere cu 4,8%, fiind de 13.642,3 mil. euro, iar importul o creștere cu 7,4%, cifrându-se la 15.950,0 mil. euro.

Soldul negativ al balanței comerciale România în relația cu partenerii din Uniunea Europeană (UE) a crescut cu 25,7% în primele trei luni ale anului 2019 față de primele trei luni ale anului 2018, de la -1.836,2 mil. euro, la -2.307,7 mil. euro.

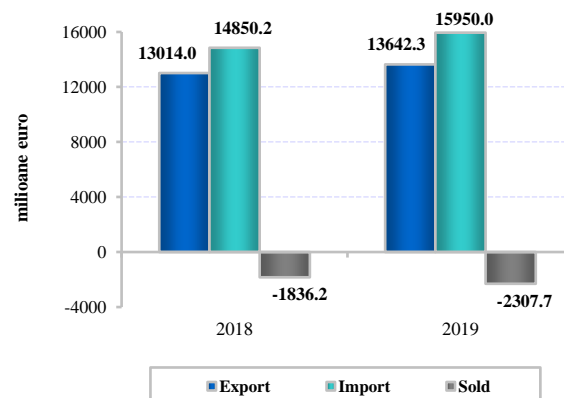
Pe ansamblul relațiilor comerciale din afara spațiului comunitar a fost înregistrată o evoluție crescătoare, datorată în principal creșterii importului. **Comerțul total extracomunitar** a însumat 9.130,3 mil. euro, cu 3,3% mai mult în primele trei luni ale anului 2019 față de primele trei luni ale anului anterior, din care export 3.891,4 mil. euro (-2,1%), iar import 5.238,9 mil. euro (+7,8%).

Pentru aceleași două perioade de analiză, deficitul balanței comerciale România - țări non-UE a crescut de la -886,5 mil. euro, la -1.347,5 mil. Euro (+52,0%).

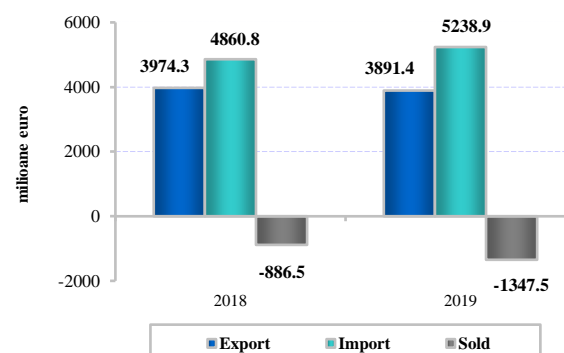
Comerțul internațional al României
în perioada 01.01-31.03.2019, comparativ cu perioada
corespunzătoare din anul 2018



Comerțul intracomunitar al României
în perioada 01.01-31.03.2019, comparativ cu perioada
corespunzătoare din anul 2018



Comerțul extracomunitar al României
în perioada 01.01-31.03.2019, comparativ cu perioada
corespunzătoare din anul 2018



Pe fondul creșterii mai mari a volumului comerțului pe relația intracomunitară față de relația extracomunitară, ponderea schimburilor comerciale totale cu țările UE în comerțul internațional românesc a crescut de la 75,9% în primele trei luni ale anului 2018, la 76,4% în primele trei luni ale anului 2019.

Analiza **exporturilor pe grupe de mărfuri** pune în evidență faptul că principalele categorii de produse au înregistrat, în mare parte, creșteri ale livrărilor pe piața internațională și, în funcție de ponderea deținută în total export, au influențat amplitudinea trendului ascendent al exportului realizat în primele trei luni ale anului 2019, comparativ cu primele trei luni ale anului anterior.

După **mărimea creșterii** absolute înregistrată de livrările la export în perioadele de timp de comparație, principalele grupe de produse pot fi ierarhizate după cum urmează:

- produse ale industriei constructoare de mașini (inclusiv electrotehnică)
+296,6 mil. euro (+3,4%);
- produse agroalimentare
+239,1 mil. euro (+17,3%);
- produse ale industriei chimice și mase plastice
+89,4 mil. euro (+5,8%);
- produse ale industriei lemnului, hârtiei (inclusiv mobilă)
+69,6 mil. euro (+5,7%);
- metale comune și articole din acestea
+22,2 mil. euro (+1,5%);
- articole din piatră, ipsos, ciment, sticlă și ceramică
+9,7 mil. euro (+9,8%).

Reduceri ale exporturilor s-au înregistrat la:

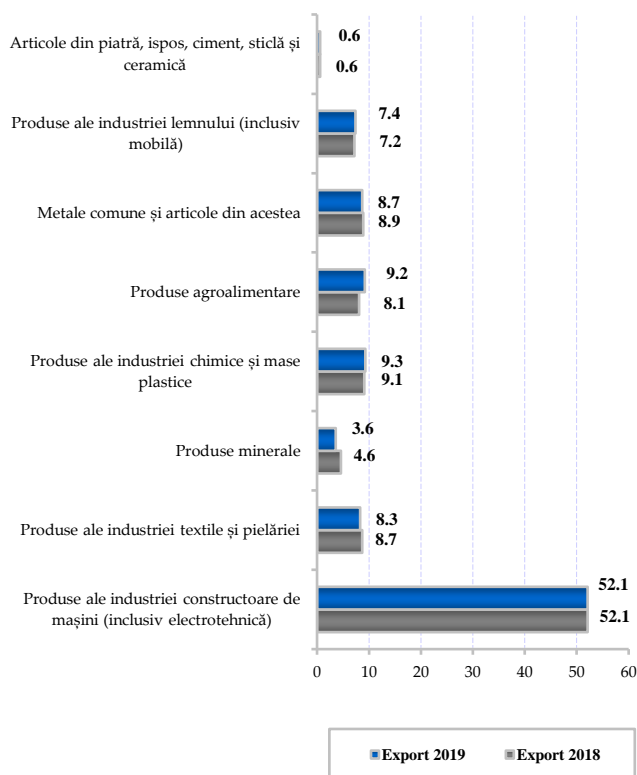
- produse minerale
-152,9 mil. euro (-19,5%);
- produse ale industriei textile și pielăriei
-31,1 mil. euro (-2,1%).

În structura principalelor grupe de produse, **importurile** românești au înregistrat, în totalitate, creșteri în primele trei luni ale anului 2019 față de aceeași perioadă a anului anterior.

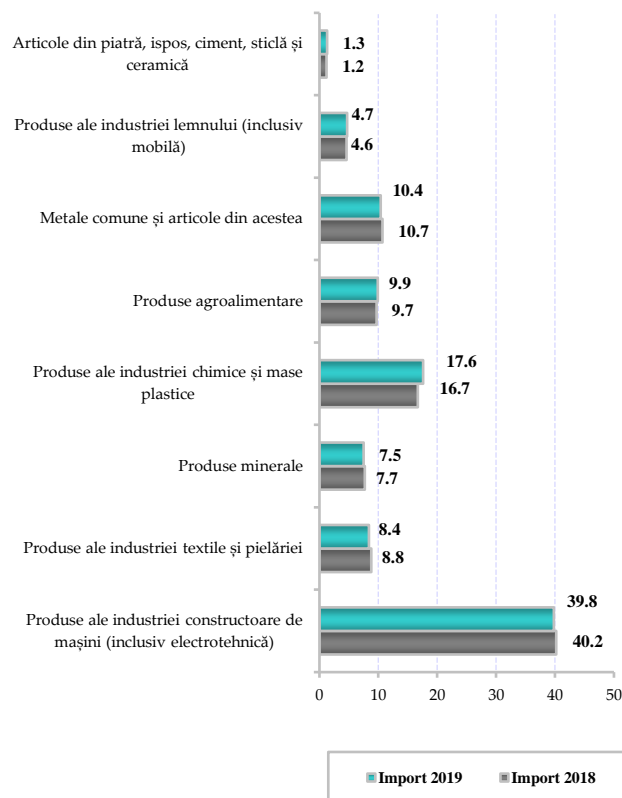
Astfel, **creșteri absolute** s-au înregistrat la:

- produse ale industriei constructoare de mașini (inclusiv electrotehnică)
+505,0 mil. euro (+6,4%);
- produse ale industriei chimice și mase plastice
+424,2 mil. euro (+12,9%);
- produse agroalimentare
+181,7 mil. euro (+9,5%);
- metale comune și articole din acestea
+88,8 mil. euro (+4,2%);
- produse ale industriei lemnului și hârtiei (inclusiv mobilă)
+84,9 mil. euro (+9,4%);
- produse minerale
+65,2 mil. euro (+4,3%);
- produse ale industriei textile și pielăriei
+55,9 mil. euro (+3,2%);
- articole din piatră, ipsos, ciment, sticlă și ceramică
+27,8 mil. euro (+11,4%).

Structura exportului FOB (%) pe principalele grupe de produse în perioada 01.01-31.03.2019, comparativ cu perioada corespunzătoare din anul 2018



Structura importului CIF (%) pe principalele grupe de produse în perioada 01.01-31.03.2019, comparativ c u perioada corespunzătoare din anul 2018



2. Orientarea geografică

Exportul și importul României se desfășoară, cu precădere, cu statele europene (88,2% din total export și, respectiv, 89,5% din total import). Comerțul intracomunitar (cu cele 27 țări membre ale UE) reprezintă o pondere de 77,8% la export și de 75,3% la import.

În primele trei luni ale anului 2019, **primele 10 țări de destinație pentru exporturile românești** au fost: Germania (cu o pondere în totalul exportului României de 23,3%), Italia (11,1%), Franța (7,6%), Ungaria (4,8%), Marea Britanie (4,2%), Polonia (3,5%), Bulgaria (3,3%), Cehia (3,2%), Spania (2,9%) și Olanda (2,7%), ponderea cumulată a acestor țări fiind de 66,6% în total export.

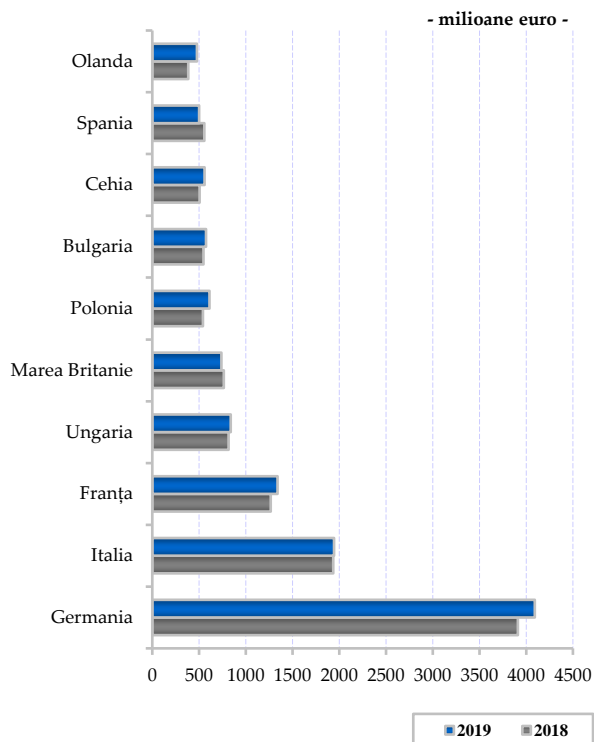
La import primele 10 țări partenere ale României (țări de origine pentru importuri extracomunitare și de expediție pentru importuri intracomunitare) dețin o pondere de 68,5% din total import realizat în primele trei luni ale anului 2019, respectiv: Germania (20,0%), Italia (9,1%), Ungaria (7,3%), Polonia (6,0%), China (5,4%), Franța (5,4%), Turcia (4,5%), Olanda (4,0%), Federația Rusă (3,7%) și Austria (3,1%).

Balanța comercială a României a înregistrat **la nivelul principalilor 10 parteneri comerciali** la export și, respectiv, la import, următoarele tendințe în primele trei luni ale anului 2019:

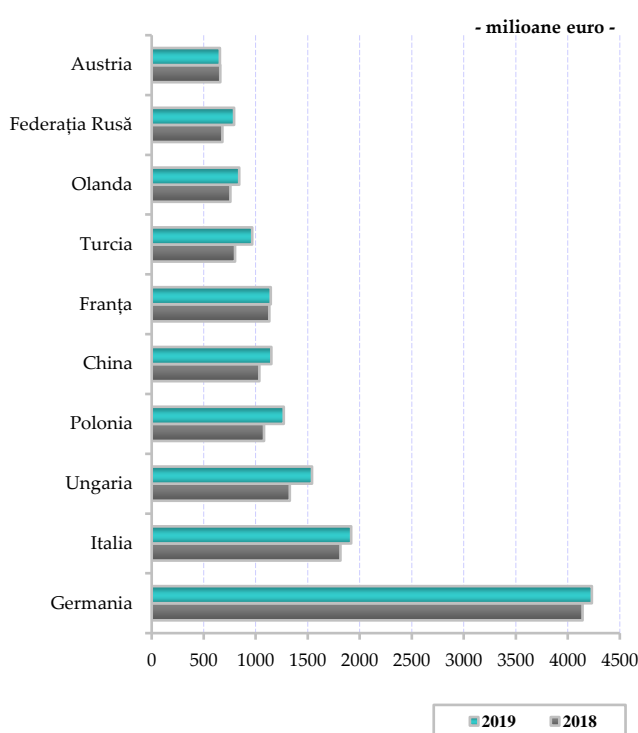
- **deficit comercial în creștere** pe relațiile: China (-975,3 mil. Euro, nivelul soldului la 31 martie 2019), Ungaria (-702,1 mil. euro), Polonia (-657,8 mil. euro), Federația Rusă (-526,2 mil. euro), Turcia (-490,0 mil. Euro), Spania (-136,0 mil. euro) și Cehia (-66,9 mil. euro);
- **deficit comercial în scădere** pe relația: Olanda (-363,8 mil. Euro), Austria (-257,2 mil. euro) și Germania (-138,7 mil. euro);

- *excedent comercial în creștere* pe relația: Franța (+195,3 mil. euro);
- *excedent comercial în scădere* pe relațiile: Marea Britanie (+282,0 mil. euro), Italia (+26,9 mil. euro și Bulgaria (+0,05 mil. euro).

Top 10 țări partenere la export în perioada
01.01-31.03.2019, comparativ cu perioada
corespunzătoare din anul 2018



Top 10 țări partenere la import în perioada
01.01-31.03.2019, comparativ cu perioada
corespunzătoare din anul 2018



Niveluri semnificative ale deficitului balanței comerciale a României pe țări partenere s-au mai înregistrat pentru: Kazahstan (-393,9 mil. euro), Belgia (-197,8 mil. euro), Irlanda (-119,5 mil. euro), Slovacia (-104,8 mil. euro), Ucraina (-78,2 mil. euro), Slovenia (-56,8 mil. Euro), India (-47,9 mil. Euro), Taiwan (-45,1 mil. euro), Coreea de Sud (-44,6 mil. euro) și Thailanda (-43,2 mil. euro).

Contribuții importante de compensare parțială a deficitului balanței comerciale a României au avut și excedentele comerciale pe relațiile: Egipt (+146,6 mil. euro), S.U.A. (+124,1 mil. euro), Maroc (+119,3 mil. euro), Moldova (+105,4 mil. euro), Algeria (+83,2 mil. euro), Liban (+80,0 mil. euro), Israel (+69,6 mil. euro), Norvegia (+60,9 mil. euro), Africa de Sud (+53,6 mil. euro) și Emiratele Arabe Unite (+46,6 mil. euro).

**Comertul internațional al României
la 31.03.2019 comparativ cu 31.03.2018**

- date provizorii -

	<u>1.01-31.03.</u>				<u>Martie</u>			
	<u>Realizări</u>		<u>Creșteri</u>		<u>Realizări</u>		<u>Creșteri</u>	
	2018	2019	2019 față de 2018	%	2018	2019	2019 față de 2018	%
	<i>- milioane EURO - mil EURO</i>				<i>- milioane EURO - mil EURO</i>			
Export Total	16988,31	17533,72	545,40	3,21	6107,20	6128,90	21,69	0,36
Import Total	19711,03	21188,94	1477,91	7,50	7167,94	7362,73	194,79	2,72
Sold Total	-2722,72	-3655,23			-1060,74	-1233,83		
Export Intra UE	13014,02	13642,35	628,33	4,83	4649,35	4764,06	114,71	2,47
Import Intra UE	14850,24	15950,01	1099,77	7,41	5429,69	5658,32	228,64	4,21
Sold Intra UE	-1836,22	-2307,66			-780,34	-894,26		
Export Extra UE	3974,29	3891,36	-82,93	-2,09	1457,85	1364,84	-93,02	-6,38
Import Extra UE	4860,80	5238,94	378,14	7,78	1738,26	1704,41	-33,85	-1,95
Sold Extra UE	-886,50	-1347,57			-280,40	-339,57		

Anexa 2

**Comerțul internațional al României (serii lunare)
la 31.03.2019 comparativ cu 31.03.2018**

- date provizorii -

- milioane EURO –

	<u>EXPORT</u>		<u>IMPORT</u>		<u>SOLD</u>	
	2018	2019	2018	2019	2018	2019
Ianuarie	5424,57	5511,59	6201,96	6780,44	-777,39	-1268,85
Februarie	5456,54	5893,24	6341,14	7045,77	-884,59	-1152,54
Martie	6107,20	6128,90	7167,94	7362,73	-1060,74	-1233,83

***Evoluția volumului și structurii
comerțului internațional al României
pe grupe principale de produse
la 31.03.2019 comparativ cu 31.03.2018***

- date provizorii -

- milioane EURO -

	<i>EXPORT</i>			<i>IMPORT</i>		
	<i>2018</i>	<i>2019</i>	<i>Creștere (%)</i>	<i>2018</i>	<i>2019</i>	<i>Creștere (%)</i>
<i>Total, din care:</i>	<i>16988,31</i>	<i>17533,72</i>	<i>3,21</i>	<i>19711,03</i>	<i>21188,94</i>	<i>7,50</i>
	100,00%	100,00%		100,00%	100,00%	
1 Produse ale industriei constructoare de masini (inclusiv electrotehnica)	<u>8846,08</u>	<u>9142,70</u>	3,35	<u>7924,98</u>	<u>8429,94</u>	6,37
	52,07%	52,14%		40,21%	39,78%	
2 Produse ale industriei textile si pielariei	<u>1484,49</u>	<u>1453,37</u>	-2,10	<u>1731,25</u>	<u>1787,20</u>	3,23
	8,74%	8,29%		8,78%	8,43%	
3 Produse minerale	<u>784,93</u>	<u>632,01</u>	-19,48	<u>1527,33</u>	<u>1592,48</u>	4,27
	4,62%	3,60%		7,75%	7,52%	
4 Produse ale industriei chimice si mase plastice	<u>1546,44</u>	<u>1635,87</u>	5,78	<u>3300,19</u>	<u>3724,41</u>	12,85
	9,10%	9,33%		16,74%	17,58%	
5 Produse agroalimentare	<u>1380,04</u>	<u>1619,18</u>	17,33	<u>1908,99</u>	<u>2090,74</u>	9,52
	8,12%	9,23%		9,68%	9,87%	
6 Metale comune si articole din acestea	<u>1506,16</u>	<u>1528,36</u>	1,47	<u>2109,05</u>	<u>2197,85</u>	4,21
	8,87%	8,72%		10,70%	10,37%	
7 Produse ale industriei lemnului, hartiei (inclusiv mobila)	<u>1229,81</u>	<u>1299,37</u>	5,66	<u>901,27</u>	<u>986,13</u>	9,42
	7,24%	7,41%		4,57%	4,65%	
8 Articole din piatra, ipsos, ciment, sticla si ceramica	<u>98,78</u>	<u>108,50</u>	9,84	<u>243,44</u>	<u>271,21</u>	11,41
	0,58%	0,62%		1,24%	1,28%	
9 Alte	<u>111,59</u>	<u>114,35</u>	2,48	<u>64,54</u>	<u>108,99</u>	68,88
	0,66%	0,65%		0,33%	0,51%	

LISTA
principalelor produse exportate
la 31.03.2019 comparativ cu 31.03.2018

- date provizorii -

Top	Cod NC	Produs	2018			2019			Creștere 2019/2018	
			Greutate (tone)	Valoare (mii Euro)	% în total export	Greutate (tone)	Valoare (mii Euro)	% în total export	Valorică (mii Euro)	Procentuală
1	87080000	Parti si accesorii de autovehicule de la poz. 8701-8705	199854,63	1784650,68	10,51	173308,51	1626979,28	9,28	-157671,40	-8,83
2	87030000	Autoturisme si alte autovehicule destinate transp.persoane	152782,90	1194594,27	7,03	167676,40	1292999,00	7,37	98404,73	8,24
3	85440000	Fire,cabluri,conductori electrici izolati	86348,74	1014131,27	5,97	109328,69	974365,38	5,56	-39765,89	-3,92
4	85370000	Tablouri, panouri,console,pupitre,cabinete,alte suporturi	7491,59	486563,29	2,86	30919,33	543877,30	3,10	57314,01	11,78
5	27100000	Uleiuri din petrol,din minerale bitumin., altele decat brute (benzine, motorine)	1223616,32	622212,82	3,66	1005437,09	506597,96	2,89	-115614,87	-18,58
6	94010000	Scaune transformabile	79186,11	393838,21	2,32	78969,84	422965,81	2,41	29127,60	7,40
7	40110000	Anvelope pneumatice noi, din cauciuc.	91560,67	355701,23	2,09	95688,53	368747,67	2,10	13046,44	3,67
8	10050000	Porumb	1075030,70	242319,49	1,43	1328774,33	311279,97	1,78	68960,48	28,46
9	84140000	Pompe cu aer cu vacuumetrice, compresoare de aer sau gaze	12160,65	254929,95	1,50	11767,39	264461,67	1,51	9531,72	3,74
10	85170000	Aparate electrice pentru telefonie sau telegrafie	3785,28	238879,28	1,41	2761,56	259013,44	1,48	20134,16	8,43
11	10010000	Grau si meslin(amestec de grau cu secara in proportie 2-1)	1202001,54	199476,65	1,17	1247336,55	255278,36	1,46	55801,70	27,97
12	84070000	Motoare cu piston cu aprindere prin scanteie	18280,58	193843,76	1,14	20033,46	229823,05	1,31	35979,29	18,56
13	84820000	Rulmenti cu bile,cu galetii,cu role sau cu role-ace	23764,67	214203,05	1,26	27571,64	223194,24	1,27	8991,19	4,20
14	85360000	Ap ptr comutarea,taierea,protectia,circ.el.sub 1000 V	7582,51	229245,92	1,35	7656,75	220648,49	1,26	-8597,43	-3,75
15	84130000	Pompe pentru lichide, chiar cu dispozitiv de masurare	8591,94	174564,89	1,03	8933,83	195124,17	1,11	20559,28	11,78
16	12060000	Seminte de floarea-soarelui, chiar sfarimate	405277,14	177678,19	1,05	447678,56	192363,13	1,10	14684,94	8,26
17	30040000	Medicamente const.prin amestecarea sau nu a comp.	6615,62	191757,83	1,13	6389,29	183221,44	1,04	-8536,39	-4,45
18	94030000	Alt mobilier si parti ale acestuia.	78023,51	172078,17	1,01	74241,60	171471,79	0,98	-606,38	-0,35
19	24020000	Tigari de foi, trabucuri,tigarete,din tutun/inlocuitori	8967,42	133676,65	0,79	9805,25	165698,11	0,95	32021,45	23,95
20	85160000	Incalzitoare instantanee de apa, boilere si termoplonjoare	17242,22	155880,02	0,92	16301,60	163820,22	0,93	7940,20	5,09
21	85120000	Echipamente electrice de iluminare sau de semnalizare	6996,98	157208,80	0,93	6276,63	160260,59	0,91	3051,79	1,94
22	72080000	Produse laminate plate, din fier sau din oteluri	245198,17	125414,85	0,74	321029,77	158916,54	0,91	33501,69	26,71

Top	Cod NC	Produs	2018			2019			Creștere 2019/2018	
			Greutate (tone)	Valoare (mii Euro)	% în total export	Greutate (tone)	Valoare (mii Euro)	% în total export	Valorică (mii Euro)	Procentuală
23	90320000	Instrumente si aparate pentru reglare sau control automat	2532,40	156624,05	0,92	2074,64	155302,05	0,89	-1322,00	-0,84
24	62030000	Costume sau compleuri, seturi, sacouri, pantaloni	3552,98	163133,71	0,96	2966,54	152663,01	0,87	-10470,70	-6,42
25	90290000	Alte contoare,indicatoare de viteza si tahimetre	1827,76	158832,47	0,93	1693,81	140915,04	0,80	-17917,43	-11,28
26	62040000	Costume taior, seturi, jachete, rochii, fuste	3969,09	152625,37	0,90	3506,00	139767,60	0,80	-12857,77	-8,42
27	73040000	Tevi, conducte si profile tubulare	120050,62	134883,78	0,79	112681,21	138419,84	0,79	3536,05	2,62
28	64030000	Incaltaminte cu talpi exterioare din cauciuc,plastic,piele	6339,65	146564,13	0,86	5550,65	134089,78	0,76	-12474,35	-8,51
29	85380000	Parti destinate exclusiv poz nr. 85.35, 85.36 sau 85.37.	9651,58	99894,78	0,59	9740,56	122390,54	0,70	22495,76	22,52
30	44070000	Lemn taiat sau cioplit longitudinal, spintecat sau cojit	281133,49	115157,93	0,68	262565,12	117608,16	0,67	2450,23	2,13
31	84180000	Frigidere, congelatoare si alte echipamente de refrigerare	25821,92	95422,85	0,56	30621,09	114740,18	0,65	19317,33	20,24
32	90280000	Contoare de gaz, de lichide sau de electricitate	2129,83	71837,14	0,42	3870,38	112095,81	0,64	40258,67	56,04
33	39260000	Alte articole din materiale plastice si din alte mater	12041,28	96968,04	0,57	13602,79	108563,67	0,62	11595,64	11,96
34	64060000	Parti de incaltaminte fixate de talpi	3627,63	100569,86	0,59	3532,25	103653,99	0,59	3084,13	3,07
35	44100000	Panouri de particule si panouri similare din lemn	259063,16	101423,76	0,60	269688,90	101174,15	0,58	-249,60	-0,25
36	73260000	Alte articole din fier sau din otel.	28703,88	87905,61	0,52	32226,56	100017,46	0,57	12111,84	13,78
37	84090000	Parti destinate exclusiv sau in principal motoarelor	5554,40	115164,83	0,68	5546,69	98783,26	0,56	-16381,57	-14,22
38	85010000	Motoare,generatoare electrice,exceptie grup.elecrogene	10110,33	84796,83	0,50	12662,11	98475,28	0,56	13678,45	16,13
39	40160000	Alte articole din cauciuc vulcanizat, neintarit	13445,18	98416,77	0,58	12386,60	92341,95	0,53	-6074,82	-6,17
40	84790000	Masini,dispozitive mecanice care functioneaza individual	3753,76	90353,76	0,53	4388,88	91579,48	0,52	1225,73	1,36
41	84830000	Arbori de transmisie si manivele,lagare,cuzineti,angrenaje	7338,55	61578,43	0,36	7639,34	88473,84	0,50	26895,42	43,68
42	84280000	Alte masini,aparate de ridicat,manipulat,incarcat	13314,81	71043,96	0,42	16274,94	87524,83	0,50	16480,87	23,20
43	85040000	Transformatoare electrice,convertizoare electrostatice	3184,10	70346,44	0,41	5367,05	86468,80	0,49	16122,36	22,92
44	88030000	Parti de baloane,dirijabile si alte vehicule aeriene	1112,70	71254,20	0,42	644,49	83240,61	0,47	11986,40	16,82
45	84810000	Articole de robinetarie si alte articole ptr.tevi	3765,08	75669,08	0,45	4163,92	81875,37	0,47	6206,28	8,20
46	84670000	Unelte pneumatice,hidraulice sau cu motor neelec.,pt.fol.man.	4273,29	67901,18	0,40	5023,78	80317,48	0,46	12416,30	18,29
47	84210000	Centrifuge, inclusiv uscatoare centrifugale	3609,62	48808,36	0,29	4883,86	79412,74	0,45	30604,38	62,70
48	99990000	Alte nespecificate	1524,79	72118,98	0,42	902,64	72947,53	0,42	828,56	1,15
49	72040000	Deseuri si resturi din fonta, fier sau otel	217539,08	62281,41	0,37	255410,03	70322,00	0,40	8040,59	12,91
50	73080000	Structuri si parti de structuri	43511,97	108584,59	0,64	33740,12	66381,67	0,38	-42202,91	-38,87
51	38080000	Insecticide, fungicide, antirozatori, ierbicide	5051,16	51615,82	0,30	5352,97	65779,11	0,38	14163,29	27,44

Top	Cod NC	Produs	2018			2019			Creștere 2019/2018	
			Greutate (tone)	Valoare (mii Euro)	% în total export	Greutate (tone)	Valoare (mii Euro)	% în total export	Valorică (mii Euro)	Procentuală
52	76010000	Aluminiu sub forma bruta	28183,28	58764,12	0,35	31271,56	65574,30	0,37	6810,18	11,59
53	76060000	Table si benzi de aluminiu, cu o grosime de peste 0.2mm	20539,74	59779,12	0,35	21066,84	62278,51	0,36	2499,39	4,18
54	72200000	Produse laminate inoxidabile sub 60mm latime	19607,69	58145,51	0,34	20500,75	60517,36	0,35	2371,84	4,08
55	89010000	Pacheboturi,nave de croaziera,de excursii,marfuri,feribot	36641,33	137127,59	0,81	10928,17	59297,67	0,34	-77829,92	-56,76
56	33050000	Preparate pentru ingrijirea parului.	26072,08	55128,84	0,32	22164,97	58316,46	0,33	3187,63	5,78
57	64020000	Alta incaltaminte cu talpi exter.si fete din cauciuc,plastic	3337,03	53005,19	0,31	3455,94	57223,41	0,33	4218,23	7,96
58	85340000	Circuite imprimate	560,19	46988,47	0,28	861,38	56597,64	0,32	9609,17	20,45
59	40090000	Tuburi si tevi din cauciuc vulcanizat neintarit	4822,34	59313,66	0,35	7723,37	54797,12	0,31	-4516,55	-7,61
60	76040000	Bare si profile din aluminiu	20536,57	60054,57	0,35	15577,45	51675,97	0,29	-8378,60	-13,95
61	90270000	Instrumente si aparate pentru analize fizice sau chimice	244,32	25959,14	0,15	360,85	51652,97	0,29	25693,83	98,98
62	62060000	Bluze si camasi pentru femei si fete	1956,54	57782,77	0,34	1689,62	51244,10	0,29	-6538,66	-11,32
63	34020000	Agenti organici de suprafata	31668,63	33335,11	0,20	54184,90	48990,78	0,28	15655,67	46,96
64	85030000	Parti ale masinilor de la poz:8501 sau 8502	2850,19	37566,15	0,22	3990,36	47866,48	0,27	10300,33	27,42
65	83010000	Lacate, incuietori si zavoare din metale comune	3875,20	51402,89	0,30	3661,61	46583,68	0,27	-4819,21	-9,38
66	24030000	Alte tutunuri prelucrate si inlocuitori de tutun	1667,81	20893,48	0,12	2490,55	45772,90	0,26	24879,42	119,08
67	90310000	Instrumente, aparate si masini de masura sau de control	803,97	35999,95	0,21	949,68	45632,80	0,26	9632,85	26,76
68	39170000	Tuburi, tevi si accesorii ale acestora	7895,61	27283,07	0,16	11771,86	45117,18	0,26	17834,11	65,37
69	39250000	Articole pentru echiparea constructiilor	11980,55	44762,64	0,26	13475,31	44960,85	0,26	198,21	0,44
70	44180000	Binale pentru constructii si parti de sarpanta	32897,18	43483,90	0,26	33739,61	43656,07	0,25	172,17	0,40
71	83020000	Garnituri,inchizatori,articole similare din metale comune	9377,66	46660,33	0,27	8830,27	43551,65	0,25	-3108,68	-6,66
72	15120000	Uleiuri rafinate de floarea-soarelui,de sofran,de bumbac	46272,73	31660,76	0,19	62025,40	42762,63	0,24	11101,88	35,07
73	19050000	Produse de brutarie,patiserie si biscuiti cu sau fara cacao	18243,38	36694,44	0,22	18924,49	42738,56	0,24	6044,12	16,47
74	42020000	Cufere, valize si geamantane	1295,07	43821,52	0,26	1294,74	42689,20	0,24	-1132,32	-2,58
75	73120000	Toroane si cabluri, odgoane, sirma impletita	19966,60	38078,71	0,22	22241,84	42623,34	0,24	4544,64	11,93
76	1020000	Animale vii din specia bovina	15634,30	42078,96	0,25	17118,55	42185,91	0,24	106,95	0,25
77	90300000	Osciloscoape, analizoare de spectru si alte instrum	651,35	34576,55	0,20	771,35	41609,08	0,24	7032,53	20,34
78	99300000	Livrari de marfuri pentru nave si aeronave	66122,37	39211,21	0,23	67940,02	41189,49	0,23	1978,28	5,05
79	63070000	Alte articole confectionate,tipare sau modele imbracaminte	3543,83	41686,78	0,25	3216,22	41098,36	0,23	-588,41	-1,41
80	84310000	Parti ptr.masini si aparate de la poz 8425-8430	8696,75	34606,61	0,20	9117,31	40348,73	0,23	5742,12	16,59

Top	Cod NC	Produs	2018			2019			Creștere 2019/2018	
			Greutate (tone)	Valoare (mii Euro)	% în total export	Greutate (tone)	Valoare (mii Euro)	% în total export	Valorică (mii Euro)	Procentuală
81	76160000	Alte articole din aluminiu	5449,31	32453,87	0,19	4637,17	40193,56	0,23	7739,69	23,85
82	39070000	Poliacetali, alti polieteri si rasini epoxidice	24025,96	34232,26	0,20	27247,42	39730,52	0,23	5498,26	16,06
83	39230000	Articole de transport sau de ambalaj din materiale plastice	10381,55	35222,52	0,21	10723,53	39207,02	0,22	3984,49	11,31
84	63040000	Alte articole pentru mobilier	2113,45	45039,38	0,27	2666,69	38984,25	0,22	-6055,13	-13,44
85	94050000	Aparate de iluminat si parti ale acestora	1612,02	28497,68	0,17	2004,66	38800,44	0,22	10302,76	36,15
86	27160000	Energie electrica	0,00	65188,05	0,38	0,00	37879,59	0,22	-27308,46	-41,89
87	84730000	Parti si accesorii	333,35	31370,17	0,18	457,88	36282,29	0,21	4912,12	15,66
88	85280000	Receptoare de televiziune (inclusiv monitoare video)	1647,41	35137,79	0,21	1874,56	35655,71	0,20	517,92	1,47
89	74040000	Deseuri si resturi de cupru	7374,58	31718,22	0,19	8104,93	34984,45	0,20	3266,22	10,30
90	51070000	Fire de lana pieptanata	1918,21	33697,51	0,20	1822,17	34908,46	0,20	1210,96	3,59
91	61100000	Jerseuri, pulovere, jachete, veste	1002,01	36595,73	0,22	897,83	34448,57	0,20	-2147,16	-5,87
92	76050000	Sarme din aluminiu	14999,58	31174,29	0,18	16847,29	34229,89	0,20	3055,60	9,80
93	85230000	Suporturi ptr.inregistrat sunetul	284,80	19073,77	0,11	387,78	33856,03	0,19	14782,26	77,50
94	62010000	Paltoane, canadiene, pelerine,hanorace,bluзоane	394,38	29936,44	0,18	374,81	33809,84	0,19	3873,40	12,94
95	2070000	Carne si organe comestibile de pasare(poz nr.01.05)	17214,48	33083,39	0,19	20046,81	33571,68	0,19	488,30	1,48
96	85310000	Aparate electrice de semnalizare acustica sau vizuala	460,39	26371,16	0,16	571,55	33358,93	0,19	6987,76	26,50
97	87140000	Parti si accesorii de vehicule	838,61	32469,71	0,19	855,25	33147,08	0,19	677,37	2,09
98	21060000	Preparate alimentare nedenumite si necuprinse in alta parte	5704,85	31663,49	0,19	5640,97	32936,64	0,19	1273,15	4,02
99	90180000	Instrumente si aparate pentru medicina generala,	987,40	35564,96	0,21	938,15	32886,61	0,19	-2678,35	-7,53
100	1040000	Animale vii din specia ovina sau caprina	10298,39	24123,65	0,14	15553,38	32407,68	0,18	8284,04	34,34
101	73060000	Alte tevi, conducte si profile tubulare	40667,29	34938,77	0,21	40104,24	32368,48	0,18	-2570,29	-7,36
102	85080000	Unelte electromecanice cu motor electric incorporat	6631,14	32324,51	0,19	6783,46	32363,16	0,18	38,65	0,12
103	84190000	Aparate si dispozitive de laborator,incalzite	3128,68	31406,31	0,18	3018,96	31891,28	0,18	484,96	1,54
104	44210000	Alte articole din lemn	14007,26	29509,59	0,17	14822,61	31569,75	0,18	2060,16	6,98
105	94040000	Somiere; articole de pat si articole similare	6877,93	29488,34	0,17	7317,52	31485,36	0,18	1997,01	6,77
106	72280000	Bare si profile din alte oteluri aliate	31857,33	25371,71	0,15	37129,70	31461,72	0,18	6090,00	24,00
107	40050000	Cauciuc amestecat, nevulcanizat, sub forme primare	14436,01	29406,69	0,17	16178,74	31383,36	0,18	1976,67	6,72
108	62050000	Camasi pentru barbati si pentru baieti	690,28	31950,01	0,19	645,39	31373,50	0,18	-576,51	-1,80
109	23060000	Turte si alte reziduuri din extractia grasimilor	177106,44	27349,75	0,16	152026,88	31289,60	0,18	3939,84	14,41

Top	Cod NC	Produs	2018			2019			Creștere 2019/2018	
			Greutate (tone)	Valoare (mii Euro)	% în total export	Greutate (tone)	Valoare (mii Euro)	% în total export	Valorică (mii Euro)	Procentuală
110	72150000	Alte bare si tije din fier sau din oteluri nealiate	14996,92	21670,67	0,13	25137,25	31238,28	0,18	9567,61	44,15
111	85110000	Aparate si dispozitive electrice de aprindere,pornire	2177,54	31167,59	0,18	1830,64	31200,08	0,18	32,49	0,10
112	18060000	Ciocolata si alte preparate alimentare care contin cacao	3709,67	20977,83	0,12	5577,90	30800,17	0,18	9822,34	46,82
113	48050000	Alte hartii si cartoane, nestratificate si neacoperite	39510,14	18793,30	0,11	70590,56	30675,66	0,17	11882,37	63,23
114	84710000	Masini de prelucrare automata a datelor,parti ale lor	1056,16	24346,43	0,14	968,86	30655,91	0,17	6309,48	25,92
115	84110000	Turboreactoare, turbopropulsoare si alte turbine cu gaz	708,40	36978,20	0,22	891,04	30544,51	0,17	-6433,70	-17,40
116	84150000	Masini si aparate pentru aer conditionat	2151,72	34341,65	0,20	1817,38	30430,70	0,17	-3910,95	-11,39
117	40100000	Benzi de transport sau de transmisie,din cauciuc vulcanizat	3358,75	26124,53	0,15	4170,35	30110,03	0,17	3985,50	15,26
118	87160000	Remorci si semiremorci pentru toate vehiculele	9812,85	22515,46	0,13	11744,94	29978,78	0,17	7463,32	33,15
119	44080000	Foi de placaj si foi pentru furnir de placaj	12575,27	29160,02	0,17	11962,11	29073,03	0,17	-86,99	-0,30
120	83080000	Inchizatori, monturi-inchizatoare, catarama	2969,88	26016,80	0,15	2227,84	28661,70	0,16	2644,91	10,17
121	90260000	Instrumente si aparate pentru masurare,control debit	500,93	26447,12	0,16	423,66	28609,45	0,16	2162,34	8,18
122	27110000	Gaz de sonda si alte hidrocarburi gazoase	101521,87	39320,66	0,23	84172,24	28191,39	0,16	-11129,28	-28,30
123	86060000	Vagoane pentru transportul marfurilor pe cale ferata	3963,29	15121,32	0,09	7929,04	27510,59	0,16	12389,28	81,93
124	72090000	Produse laminate plate, din fier sau din oteluri nealiate	40725,31	23169,86	0,14	48590,09	27427,46	0,16	4257,60	18,38
125	84270000	Carucioare-stivuitoare	813,25	5563,31	0,03	4156,56	26925,72	0,15	21362,42	383,99
126	90330000	Parti si accesorii, nedenumite si necuprinse in alta parte	207,46	19002,39	0,11	263,25	26332,09	0,15	7329,70	38,57
127	48190000	Cutii, saci, pungii, cornete si alte ambalaje din hartie	22863,27	25698,66	0,15	19707,99	26110,81	0,15	412,14	1,60
128	44120000	Placaje, lemn furniruit si lemn stratificat similar.	22868,68	23571,44	0,14	21374,67	26078,26	0,15	2506,82	10,63
129	61090000	Tricouri si maiouri de corp, tricotate si crosetate	897,32	22990,57	0,14	912,62	26009,68	0,15	3019,11	13,13
130	72160000	Profile din fier sau din oteluri nealiate	48372,90	28978,11	0,17	40885,37	25812,21	0,15	-3165,90	-10,93
131	39210000	Alte placi, foi, folii, pelicule, benzi si lame	8246,23	24387,06	0,14	8575,66	24947,52	0,14	560,46	2,30
132	73070000	Fitinguri din fonta, fier, otel	5591,06	23215,10	0,14	5706,75	24852,97	0,14	1637,87	7,06
133	31020000	Ingrasaminte minerale sau chimice azotoase	51901,57	10561,46	0,06	110054,57	24621,95	0,14	14060,49	133,13
134	16020000	Alte preparate sau conserve din carne,organe sau sange	6709,06	22873,04	0,13	6947,30	24439,84	0,14	1566,80	6,85
135	85430000	Masini si aparate electrice care au o functie proprie	1284,41	24836,49	0,15	1287,87	23735,79	0,14	-1100,69	-4,43
136	84660000	Parti si accesorii la pozitiile 8456-8465	5254,70	19812,79	0,12	5213,01	23190,31	0,13	3377,51	17,05
137	64040000	Incaltaminte cu talpi exterioare din cauciuc,plastic,piele	1063,62	19421,21	0,11	1110,71	22479,48	0,13	3058,28	15,75
138	55030000	Fibre sintetice discontinue, necardate si nepieptanate	17173,29	18148,68	0,11	19953,05	22333,12	0,13	4184,45	23,06

Top	Cod NC	Produs	2018			2019			Creștere 2019/2018	
			Greutate (tone)	Valoare (mii Euro)	% în total export	Greutate (tone)	Valoare (mii Euro)	% în total export	Valorică (mii Euro)	Procentuală
139	44110000	Panouri fibrolemnoase sau din alte materiale lemn	67140,04	23195,98	0,14	62350,99	21901,58	0,12	-1294,41	-5,58
140	95030000	Alte jucarii; minimodele si modele similare	2662,93	21206,44	0,12	2485,41	21891,62	0,12	685,18	3,23
141	39200000	Alte placi, foi, folii, benzi, panglici	13137,62	21375,98	0,13	11525,48	21726,54	0,12	350,57	1,64
142	55090000	Fire din fibre sintetice discontinue	4289,35	21885,60	0,13	4130,60	21451,25	0,12	-434,35	-1,98
143	61040000	Costume taior, seturi, jachete, rochii, fuste	530,15	21336,31	0,13	593,49	21411,09	0,12	74,77	0,35
144	84430000	Masini si aparate de imprimat si masinile lor auxiliare	1019,02	20479,93	0,12	1134,05	21326,34	0,12	846,41	4,13
145	31050000	Ingrasaminte minerale sau chimice cu doua sau trei fertilizari	42169,15	12954,87	0,08	65260,70	21164,69	0,12	8209,82	63,37
146	85090000	Aparate electromecanice casnice cu motor electric incorporat	1377,59	21071,91	0,12	1217,49	20697,27	0,12	-374,64	-1,78
147	54070000	Tesaturi din fire de filamente sintetice	2966,11	14196,84	0,08	4175,78	20695,53	0,12	6498,69	45,78
148	85070000	Acumulatori electrice, inclusiv elementele lor separatoare	7203,67	18801,20	0,11	8010,21	20633,30	0,12	1832,10	9,74
149	28990000	Alte	91416,36	17502,12	0,10	90938,42	20631,58	0,12	3129,46	17,88
150	27130000	Cocs de petrol, bitum de petrol si alte reziduuri	107834,61	17127,08	0,10	131770,11	20034,29	0,11	2907,20	16,97
151	87110000	Motociclete si biciclete echipate cu motor auxiliar	1323,99	22926,81	0,13	1003,85	20000,91	0,11	-2925,90	-12,76
152	12050000	Seminte de rapita, chiar sfarimate	44511,45	17930,27	0,11	50088,08	19633,08	0,11	1702,80	9,50
153	87010000	Tractoare (altele decit cele de la pozitia nr.8709)	5487,91	14331,39	0,08	6483,12	19567,12	0,11	5235,73	36,53
154	73180000	Suruburi, buloane, bolturi, piulite, tirfoane	7194,22	18101,63	0,11	4315,07	19439,15	0,11	1337,52	7,39
155	39020000	Polimeri de propilena sau de alte olefine, sub forme primare	23255,11	23595,82	0,14	18108,97	19315,75	0,11	-4280,07	-18,14
156	50040000	Fire de matase	267,14	17176,29	0,10	292,71	19219,32	0,11	2043,03	11,89
157	22020000	Ape, inclusiv ape minerale si ape gazoase, care au zahar	44603,82	16608,65	0,10	54501,38	19173,71	0,11	2565,05	15,44
158	87120000	Biciclete si similare (inclusiv triciclete), fara motor	2431,06	24481,57	0,14	2388,92	19156,38	0,11	-5325,19	-21,75
159	59030000	Tesaturi impregnate, acoperite, invelite sau imbracate	1876,10	21252,62	0,13	1846,65	18703,42	0,11	-2549,19	-11,99
160	62020000	Paltoane, canadiene, pelerine, hanorace, bluzoane	246,77	17836,97	0,10	214,92	18029,94	0,10	192,96	1,08
161	12010000	Boabe de soia, chiar sfarimate	18317,14	7745,66	0,05	43653,23	17859,62	0,10	10113,96	130,58
162	42050000	Alte articole din piele naturala sau reconstituita	378,93	24355,02	0,14	359,08	17787,33	0,10	-6567,69	-26,97
163	85470000	Piese izolante, in intregime din materiale izolante	590,71	15238,22	0,09	844,52	17544,28	0,10	2306,06	15,13
164	29010000	Hidrocarburi acidice	20435,91	15882,33	0,09	21982,37	17293,13	0,10	1410,80	8,88
165	72050000	Granule si pulberi, de fonta bruta	15303,77	20817,92	0,12	12943,56	17210,21	0,10	-3607,71	-17,33
166	72240000	Alte oteluri aliate in lingouri sau sub alte forme primare	956,18	783,30	0,00	30341,88	16798,53	0,10	16015,24	2044,60
167	72070000	Semifabricate din fier sau din oteluri nealiate	99735,72	48272,79	0,28	25718,85	16757,45	0,10	-31515,34	-65,29
168	72100000	Produse laminate plate, din fier sau din oteluri nealiate	31858,56	24149,46	0,14	21011,31	16728,19	0,10	-7421,27	-30,73
169	84220000	Masini pt.spalat vesela, curatat si uscat sticle, umplut	983,47	18846,32	0,11	767,50	16661,45	0,10	-2184,87	-11,59

LISTA
principalelor produse importate
la 31.03.2019 comparativ cu 31.03.2018

- date provizorii -

Top	Cod NC	Produs	2018			2019			Creștere 2019/2018	
			Greutate (tone)	Valoare (mii Euro)	% în total import	Greutate (tone)	Valoare (mii Euro)	% în total import	Valorică (mii Euro)	Procentuală
1	87080000	Parti si accesorii de autovehicule de la poz. 8701-8705	138188,71	1013764,40	5,14	132107,97	924974,43	4,37	-88789,97	-8,76
2	27090000	Uleiuri brute din petrol si din minerale bituminoase, brute (titei)	2117092,75	838430,85	4,25	2034916,22	767299,71	3,62	-71131,14	-8,48
3	30040000	Medicamente const.prin amestecarea sau nu a comp.	11592,86	561480,87	2,85	12935,19	730337,96	3,45	168857,09	30,07
4	87030000	Autoturisme si alte autovehicule destinate transp.persoane	43642,59	508204,61	2,58	50886,70	573564,38	2,71	65359,77	12,86
5	85440000	Fire,cabluri,conductori electrici izolati	52087,14	465992,20	2,36	75091,80	485404,15	2,29	19411,95	4,17
6	85170000	Aparate electrice pentru telefonie sau telegrafie	2640,95	398969,98	2,02	2245,05	384057,18	1,81	-14912,79	-3,74
7	85420000	Circuite integrate si micromontaje electronice	1489,52	310958,06	1,58	1628,40	329806,66	1,56	18848,60	6,06
8	85360000	Ap ptr comutarea,taierea,protectia,circ.el.sub 1000 V	12752,10	312775,27	1,59	12387,20	321833,11	1,52	9057,84	2,90
9	27110000	Gaz de sonda si alte hidrocarburi gazoase	591573,93	184122,51	0,93	651334,53	249972,18	1,18	65849,68	35,76
10	27100000	Uleiuri din petrol,din minerale bitumin., altele decat brute (benzine, motorine)	476739,95	272872,14	1,38	387945,36	246683,55	1,16	-26188,59	-9,60
11	39260000	Alte articole din materiale plastice si din alte mater	30786,08	240590,73	1,22	28624,89	233657,72	1,10	-6933,01	-2,88
12	38080000	Insecticide, fungicide, antiozatori, ierbicide	20968,48	236208,83	1,20	21718,87	231150,03	1,09	-5058,80	-2,14
13	73260000	Alte articole din fier sau din otel.	58550,79	180397,00	0,92	56131,84	180512,31	0,85	115,32	0,06
14	85380000	Parti destinate exclusiv poz nr. 85.35, 85.36 sau 85.37.	8375,70	177537,35	0,90	8204,15	171526,04	0,81	-6011,31	-3,39
15	87010000	Tractoare (altele decit cele de la pozitia nr.8709)	24182,76	169329,91	0,86	25634,93	171065,49	0,81	1735,59	1,02
16	84090000	Parti destinate exclusiv sau in principal motoarelor	12824,12	134250,93	0,68	12990,11	164254,63	0,78	30003,70	22,35
17	84710000	Masini de prelucrare automata a datelor,parti ale lor	1834,51	161992,84	0,82	1834,39	158611,43	0,75	-3381,41	-2,09
18	87040000	Autovehicule pentru transportul marfurilor	19404,58	124825,65	0,63	23410,17	152366,10	0,72	27540,46	22,06
19	40110000	Anvelope pneumatice noi, din cauciuc.	32716,19	115357,58	0,59	38209,41	141462,91	0,67	26105,33	22,63
20	84140000	Pompe cu aer cu vacuumetrice, compresoare de aer sau gaze	11875,43	137005,42	0,70	14976,51	139004,02	0,66	1998,60	1,46
21	30020000	Singe uman; singe de animale preparat pentru util.terap.	134,65	76396,77	0,39	165,61	134895,71	0,64	58498,94	76,57
22	84130000	Pompe pentru lichide, chiar cu dispozitiv de masurare	7255,04	112346,50	0,57	9477,92	123776,64	0,58	11430,14	10,17
23	73180000	Suruburi, buloane, bolturi, piulite, tirfoane	30299,19	136931,80	0,69	29217,89	123703,46	0,58	-13228,34	-9,66

Top	Cod NC	Produs	2018			2019			Creștere 2019/2018	
			Greutate (tone)	Valoare (mii Euro)	% în total import	Greutate (tone)	Valoare (mii Euro)	% în total import	Valorică (mii Euro)	Procentuală
24	85370000	Tablouri, panouri,console,pupitre,cabinete,alte suporturi	1973,62	104072,71	0,53	1847,45	118824,41	0,56	14751,70	14,17
25	85340000	Circuite imprimate	2865,47	110661,47	0,56	2750,29	117738,60	0,56	7077,13	6,40
26	84820000	Rulmenti cu bile,cu galeti,cu role sau cu role-ace	20621,30	126713,62	0,64	22787,28	116280,96	0,55	-10432,66	-8,23
27	84810000	Articole de robinetarie si alte articole ptr.tevi	7142,11	104083,18	0,53	10467,56	112675,92	0,53	8592,74	8,26
28	84210000	Centrifuge, inclusiv uscatoare centrifugale	5784,57	91818,45	0,47	7278,27	112497,90	0,53	20679,44	22,52
29	85040000	Transformatoare electrice,convertizoare electrostatice	6857,98	101708,38	0,52	7031,85	112265,31	0,53	10556,93	10,38
30	2030000	Carne de porcine proaspata, refrigerata sau congelata	55890,09	104138,89	0,53	64243,17	109066,01	0,51	4927,12	4,73
31	85280000	Receptoare de televiziune (inclusiv monitoare video)	4070,48	107550,10	0,55	4387,85	108783,33	0,51	1233,23	1,15
32	99990000	Alte nespecificate	6232,63	64067,69	0,33	621,49	108307,66	0,51	44239,96	69,05
33	83020000	Garnituri,inchizatori,articole similare din metale comune	25350,66	103865,18	0,53	24983,42	106003,39	0,50	2138,21	2,06
34	74080000	Sarma de cupru	20431,97	119810,32	0,61	18311,77	103762,86	0,49	-16047,46	-13,39
35	39070000	Poliacetali, alti polieteri si rasini epoxidice	64687,61	101076,89	0,51	63335,75	102383,86	0,48	1306,97	1,29
36	87020000	Autovehicule pentru transportul a 10 persoane sau mai multe	3435,14	16249,56	0,08	9457,64	102322,35	0,48	86072,80	529,69
37	84070000	Motoare cu piston cu aprindere prin scanteie	2622,31	32271,92	0,16	7265,17	98624,49	0,47	66352,57	205,60
38	84080000	Motoare cu piston, cu aprindere prin compresie	8595,77	122397,04	0,62	6340,59	98602,32	0,47	-23794,71	-19,44
39	84830000	Arbori de transmisie si manivele,lagare,cuzineti,angrenaje	15084,89	96948,35	0,49	16210,75	98550,10	0,47	1601,75	1,65
40	85410000	Diode, tranzistori si alte dispozitive similare	1008,31	89178,38	0,45	1387,24	98214,05	0,46	9035,67	10,13
41	94030000	Alt mobilier si parti ale acestuia.	39803,92	84740,49	0,43	51913,38	97891,67	0,46	13151,18	15,52
42	72100000	Produse laminate plate, din fier sau din oteluri nealiate	111118,45	90809,20	0,46	115028,62	97437,35	0,46	6628,15	7,30
43	84790000	Masini,dispozitive mecanice care functioneaza individual	4452,21	117996,01	0,60	4841,84	94500,95	0,45	-23495,06	-19,91
44	54070000	Tesaturi din fire de filamente sintetice	9440,63	87964,35	0,45	9494,66	90789,82	0,43	2825,48	3,21
45	42050000	Alte articole din piele naturala sau reconstituita	1280,50	88172,29	0,45	1411,55	89919,32	0,42	1747,02	1,98
46	39230000	Articole de transport sau de ambalaj din materiale plastice	29417,61	87125,24	0,44	32828,59	89434,65	0,42	2309,41	2,65
47	72130000	Bare,tije din fier,oteluri nealiate laminate la cald	135178,49	69206,64	0,35	172934,99	86253,75	0,41	17047,11	24,63
48	64060000	Parti de incaltaminte fixate de talpi	5509,03	84352,10	0,43	5690,70	86227,26	0,41	1875,16	2,22
49	94010000	Scaune transformabile	18605,04	69583,92	0,35	21446,14	85938,14	0,41	16354,23	23,50
50	19050000	Produse de brutarie,patiserie si biscuiti cu sau fara cacao	34163,80	71351,69	0,36	39022,68	84187,94	0,40	12836,25	17,99
51	41070000	Piei depilate ale altor animale si piei de animale	3829,29	94585,52	0,48	3256,99	83489,08	0,39	-11096,45	-11,73
52	85010000	Motoare,generatoare electrice,exceptie grup.elecrogene	6505,62	85106,49	0,43	7881,48	83375,91	0,39	-1730,58	-2,03
53	34020000	Agenti organici de suprafata	64981,32	64979,04	0,33	79868,28	82539,86	0,39	17560,82	27,03
54	18060000	Ciocolata si alte preparate alimentare care contin cacao	26244,70	67558,10	0,34	21415,46	81263,37	0,38	13705,27	20,29
55	59030000	Tesaturi impregnate, acoperite, invelite sau imbracate	8743,50	89085,00	0,45	8226,10	81157,85	0,38	-7927,15	-8,90

Top	Cod NC	Produs	2018			2019			Creștere 2019/2018	
			Greutate (tone)	Valoare (mii Euro)	% în total import	Greutate (tone)	Valoare (mii Euro)	% în total import	Valorică (mii Euro)	Procentuală
56	21060000	Preparate alimentare nedenumite si necuprinse in alta parte	16197,12	66155,96	0,34	17329,14	80784,35	0,38	14628,39	22,11
57	85160000	Incalzitoare instantanee de apa, boilere si termoplonjoare	9003,54	74045,77	0,38	9780,48	78658,71	0,37	4612,94	6,23
58	84110000	Turboreactoare, turbopropulsoare si alte turbine cu gaz	6603,95	84838,93	0,43	5299,70	78041,28	0,37	-6797,65	-8,01
59	40160000	Alte articole din cauciuc vulcanizat, neintarite	8606,21	71486,75	0,36	8880,51	77774,51	0,37	6287,75	8,80
60	12060000	Seminte de floarea-soarelui, chiar sfarimate	66801,67	69783,34	0,35	104452,89	75784,47	0,36	6001,13	8,60
61	31050000	Ingrasaminte minerale sau chimice cu doua sau trei fertilizari	139006,41	49048,42	0,25	209640,51	75301,72	0,36	26253,31	53,53
62	39200000	Alte placi, foi, folii, benzi, panglici	26846,59	77487,02	0,39	28734,26	75114,93	0,35	-2372,08	-3,06
63	27160000	Energie electrica	0,00	25162,05	0,13	0,00	72608,14	0,34	47446,09	188,56
64	23090000	Preparate de tipurile celor folosite in hrana animalelor	94293,10	61240,27	0,31	104353,71	71459,12	0,34	10218,85	16,69
65	27040000	Cocs si semicocs de huila, de lignit sau de turba	165621,90	48904,09	0,25	213148,23	70243,15	0,33	21339,07	43,63
66	64030000	Incaltaminte cu talpi exterioare din cauciuc,plastic,piele	2097,87	64097,75	0,33	2687,22	69329,95	0,33	5232,19	8,16
67	90180000	Instrumente si aparate pentru medicina generala,	2064,87	60338,13	0,31	2510,68	69020,59	0,33	8682,47	14,39
68	64040000	Incaltaminte cu talpi exterioare din cauciuc,plastic,piele	3583,28	57615,57	0,29	3883,26	68829,53	0,32	11213,96	19,46
69	10050000	Porumb	149143,74	57824,98	0,29	173172,50	68084,04	0,32	10259,06	17,74
70	39010000	Polimeri de etilena, in forme primare	56826,22	70979,20	0,36	57534,31	67670,12	0,32	-3309,08	-4,66
71	87160000	Remorci si semiremorci pentru toate vehiculele	17744,92	58270,60	0,30	21258,66	67495,85	0,32	9225,26	15,83
72	85290000	Parti destinate aparatelor de radio si televiziune	2456,52	61838,23	0,31	2331,79	66841,85	0,32	5003,62	8,09
73	4060000	Branzeturi si casuri	25500,93	58268,48	0,30	21535,18	65796,08	0,31	7527,60	12,92
74	85320000	Condensatori electrici,ficsi,variabili,ajustabili	1331,95	46362,89	0,24	2832,86	65657,07	0,31	19294,18	41,62
75	39170000	Tuburi, tevi si accesorii ale acestora	10443,38	59025,19	0,30	13517,80	64194,61	0,30	5169,42	8,76
76	85120000	Echipamente electrice de iluminare sau de semnalizare	4378,51	63455,85	0,32	3924,12	63683,56	0,30	227,71	0,36
77	62030000	Costume sau compleuri, seturi, sacouri, pantaloni	2891,72	62107,75	0,32	2661,59	63544,53	0,30	1436,78	2,31
78	31020000	Ingrasaminte minerale sau chimice azotoase	287880,89	58356,13	0,30	289936,49	63320,76	0,30	4964,64	8,51
79	84770000	Masini,aparate ptr prelucr cauciuc,materii plastice	3805,84	52273,17	0,27	4616,02	62681,31	0,30	10408,14	19,91
80	85470000	Piese izolante, in intregime din materiale izolante	3678,73	75838,51	0,38	5824,18	62499,01	0,29	-13339,50	-17,59
81	95030000	Alte jucarii; minimodele si modele similare	9970,68	53194,92	0,27	10269,70	61444,39	0,29	8249,47	15,51
82	84180000	Frigidere, congelatoare si alte echipamente de refrigerare	9195,03	49037,38	0,25	11547,84	60418,22	0,29	11380,84	23,21
83	72140000	Bare din fier sau din oteluri nealiate, simplu forjate	108232,01	55534,26	0,28	121093,26	59373,59	0,28	3839,32	6,91
84	26010000	Minereuri si concentrate de fier, inclusiv pirite prajite	762841,85	55169,54	0,28	597291,07	58403,48	0,28	3233,94	5,86
85	72250000	Produse laminate plate din alte oteluri aliate	83124,17	57076,97	0,29	81335,63	57752,75	0,27	675,78	1,18
86	84430000	Masini si aparate de imprimat si masinile lor auxiliare	2833,14	52659,30	0,27	2824,87	56360,73	0,27	3701,43	7,03
87	90280000	Contoare de gaz, de lichide sau de electricitate	1297,67	36869,96	0,19	1479,48	56182,83	0,27	19312,86	52,38

Top	Cod NC	Produs	2018			2019			Creștere 2019/2018	
			Greutate (tone)	Valoare (mii Euro)	% în total import	Greutate (tone)	Valoare (mii Euro)	% în total import	Valorică (mii Euro)	Procentuală
88	39020000	Polimeri de propilena sau de alte olefine,sub forme primare	39028,34	55425,44	0,28	36777,28	55667,07	0,26	241,64	0,44
89	90260000	Instrumente si aparate pentru masurare,control debit	787,80	40905,72	0,21	737,68	55312,94	0,26	14407,22	35,22
90	73060000	Alte tevi, conducte si profile tubulare	71745,05	57850,17	0,29	62625,66	55192,56	0,26	-2657,62	-4,59
91	72280000	Bare si profile din alte oteluri aliate	51496,63	53005,61	0,27	48150,61	54817,48	0,26	1811,87	3,42
92	40020000	Cauciuc sintetic si factis pentru cauciuc derivat din ulei	33587,07	52582,75	0,27	30456,73	54516,78	0,26	1934,04	3,68
93	80500000	Citrice, proaspete sau uscate	100976,50	59360,92	0,30	100721,90	54424,00	0,26	-4936,93	-8,32
94	62040000	Costume tair, seturi, jachete, rochii, fuste	1961,65	45262,47	0,23	2199,94	54124,90	0,26	8862,43	19,58
95	90310000	Instrumente, aparate si masini de masura sau de control	709,79	50277,50	0,26	788,74	53851,83	0,25	3574,33	7,11
96	33040000	Produse de infrumusetare si de machiaj	5610,86	48090,01	0,24	4496,05	52731,81	0,25	4641,80	9,65
97	90100000	Cafea, chiar prajita sau decofeinizata	12408,90	47050,03	0,24	13415,50	52342,48	0,25	5292,45	11,25
98	83080000	Inchizatori, monturi-inchizatoare, catarama	5810,63	51282,54	0,26	4938,46	52313,18	0,25	1030,65	2,01
99	73080000	Structuri si parti de structuri	27621,19	54208,85	0,28	26637,23	51648,39	0,24	-2560,46	-4,72
100	72190000	Produse laminate plate din oteluri inoxidabile,de 600mm lat.	23544,45	51213,70	0,26	23325,73	51195,15	0,24	-18,56	-0,04
101	72080000	Produse laminate plate, din fier sau din oteluri	77231,71	44570,92	0,23	87033,72	51155,73	0,24	6584,81	14,77
102	39030000	Polimeri de stiren, sub forme primare	30799,69	48230,81	0,24	38234,05	50651,21	0,24	2420,40	5,02
103	84320000	Masini, aparate si dispozitive agricole, horticole	9031,35	44680,70	0,23	9535,61	50359,41	0,24	5678,71	12,71
104	61090000	Tricouri si maiouri de corp, tricotate si crosetate	2877,78	42358,76	0,21	2948,85	50123,45	0,24	7764,69	18,33
105	48190000	Cutii, saci, pungi, cornete si alte ambalaje din hartie	23007,28	47085,16	0,24	22660,47	49650,63	0,23	2565,47	5,45
106	39210000	Alte placi, foi, folii, pelicule, benzi si lame	13470,50	49431,55	0,25	14603,06	49578,66	0,23	147,10	0,30
107	94050000	Aparate de iluminat si parti ale acestora	5117,09	46543,39	0,24	5360,51	49450,57	0,23	2907,17	6,25
108	33020000	Amestecuri de substante odorizante	5440,04	43640,76	0,22	6734,84	48815,63	0,23	5174,87	11,86
109	54020000	Fire din filamente sintetice	14038,66	44705,85	0,23	15079,95	48798,87	0,23	4093,02	9,16
110	90320000	Instrumente si aparate pentru reglare sau control automat	1479,04	66550,31	0,34	1220,12	48436,74	0,23	-18113,57	-27,22
111	40050000	Cauciuc amestecat, nevulcanizat, sub forme primare	17796,97	46683,30	0,24	18292,30	47297,69	0,22	614,39	1,32
112	87140000	Parti si accesorii de vehicule	5530,55	46037,88	0,23	5286,60	46581,45	0,22	543,57	1,18
113	85070000	Acumulatori electrice, inclusiv elementele lor separate	6225,43	37949,14	0,19	7754,82	45944,95	0,22	7995,81	21,07
114	84150000	Masini si aparate pentru aer conditionat	5211,00	47643,15	0,24	4344,25	44841,30	0,21	-2801,85	-5,88
115	20700000	Carne si organe comestibile de pasare(poz nr.01.05)	34923,78	43603,86	0,22	34712,01	44271,18	0,21	667,32	1,53
116	76160000	Alte articole din aluminiu	6874,12	44733,85	0,23	5634,67	44222,45	0,21	-511,39	-1,14
117	84290000	Buldozere, gredere, nivelatoare, screpere, lopeti	5733,85	25794,15	0,13	8821,57	44077,76	0,21	18283,62	70,88
118	76010000	Aluminiu sub forma bruta	21431,79	43104,62	0,22	23793,34	43693,88	0,21	589,26	1,37
119	84310000	Parti ptr.masini si aparate de la poz 8425-8430	7802,03	36927,20	0,19	10154,47	43195,81	0,20	6268,62	16,98

Top	Cod NC	Produs	2018			2019			Creștere 2019/2018	
			Greutate (tone)	Valoare (mii Euro)	% în total import	Greutate (tone)	Valoare (mii Euro)	% în total import	Valorică (mii Euro)	Procentuală
120	84220000	Masini pt.spalat vesela,curatat si uscat sticle,umplut	1965,01	38431,18	0,19	3418,67	42726,70	0,20	4295,52	11,18
121	73040000	Tevi, conducte si profile tubulare	19220,16	30700,03	0,16	24390,46	42644,50	0,20	11944,46	38,91
122	56030000	Articole netesute, chiar impregnate, acoperite sau nu	9207,66	38021,98	0,19	9658,79	42617,72	0,20	4595,74	12,09
123	24010000	Tutunuri brute sau neprelucrate; deseuri de tutunuri	8597,61	41723,34	0,21	7401,49	42475,83	0,20	752,49	1,80
124	73050000	Alte conducte si tevi cu sectiune circulara,diam.peste 406,4	4660,02	3852,31	0,02	41423,84	42195,05	0,20	38342,74	995,32
125	39160000	Monofilamente de peste 1 mm (monofire) in sectiune	16974,04	43404,75	0,22	16898,18	41930,21	0,20	-1474,54	-3,40
126	84330000	Masini si utilaje pentru recoltat sau treierat	5145,06	35713,90	0,18	6257,90	41902,91	0,20	6189,01	17,33
127	42020000	Cufere, valize si geamantane	3727,97	36120,57	0,18	4123,70	41380,11	0,20	5259,54	14,56
128	64020000	Alta incaltaminte cu talpi exter.si fete din cauciuc,plastic	3842,67	37444,45	0,19	3840,96	41310,60	0,19	3866,16	10,33
129	85230000	Suporturi ptr.inregistrat sunetul	323,10	29320,98	0,15	373,45	41187,72	0,19	11866,74	40,47
130	76040000	Bare si profile din aluminiu	9503,28	40918,47	0,21	10380,48	41177,79	0,19	259,32	0,63
131	82070000	Ustensile intersanjabile pentru unelte manuale	1413,67	31213,30	0,16	2074,90	40944,94	0,19	9731,63	31,18
132	90270000	Instrumente si aparate pentru analize fizice sau chimice	243,54	21166,33	0,11	509,52	40934,03	0,19	19767,70	93,39
133	10010000	Grau si meslin(amestec de grau cu secara in proportie 2-1)	133055,22	21501,04	0,11	197183,82	40834,68	0,19	19333,64	89,92
134	95040000	Articole pentru jocuri de societate	1013,33	35553,06	0,18	1024,03	40200,08	0,19	4647,02	13,07
135	84670000	Unelte pneumatice,hidraulice sau cu motor neelec.,pt.fol.man.	4671,38	40407,55	0,20	4187,11	39249,48	0,19	-1158,06	-2,87
136	76020000	Deseuri si resturi de aluminiu	28933,93	46938,17	0,24	24367,47	38715,36	0,18	-8222,81	-17,52
137	85310000	Aparate electrice de semnalizare acustica sau vizuala	701,79	32305,05	0,16	1552,56	38693,73	0,18	6388,68	19,78
138	8030000	Banane, proaspete sau uscate	53627,08	50496,09	0,26	51145,28	38403,79	0,18	-12092,30	-23,95
139	38240000	Lianti preparati pentru tipare sau miezuri de turnatorie	35870,03	37198,71	0,19	40279,81	38402,04	0,18	1203,33	3,23
140	96190000	Tampoane igienice si tampoanele interne, servetele si scutece pentru copii, si articole similare, din orice material	9350,27	35581,70	0,18	9791,57	38226,29	0,18	2644,58	7,43
141	88030000	Parti de baloane,dirijabile si alte vehicule aeriene	224,00	37484,32	0,19	311,03	37876,81	0,18	392,49	1,05
142	51050000	Lana, par fin sau grosier de animale, cardate sau pieptanat	2807,12	36069,94	0,18	2627,56	37159,99	0,18	1090,05	3,02
143	7090000	Alte legume in stare proaspata sau refrigerate.	25784,93	30482,26	0,15	25101,26	36902,08	0,17	6419,82	21,06
144	84800000	Rame pentru turnatorie; placi de fond pentru matrite	2528,18	35538,44	0,18	2121,24	36826,25	0,17	1287,81	3,62
145	85030000	Parti ale masinilor de la poz:8501 sau 8502	9615,04	33948,37	0,17	10081,75	36811,07	0,17	2862,70	8,43
146	84660000	Parti si accesorii la pozitiile 8456-8465	2145,92	48788,76	0,25	2343,99	36435,82	0,17	-12352,93	-25,32
147	69070000	Placi si dale din ceramica pentru pavaj sau acoperit	107590,58	32526,35	0,17	120973,31	36139,05	0,17	3612,70	11,11
148	48110000	Hartii,cartoane,vata de celuloza,pinza de fibre de celuloza	16528,23	34863,71	0,18	16252,37	35797,15	0,17	933,44	2,68
149	17010000	Zahar din trestie sau sfecla de zahar si zaharoză pura	67813,62	28638,32	0,15	96338,27	35150,55	0,17	6512,23	22,74
150	84240000	Aparate mecanice ptr proiectat,dispersat,pulverizat	4351,93	29711,60	0,15	5053,38	35014,17	0,17	5302,57	17,85
151	48020000	Hartii si cartoane, nestratificate, neacoperite	44204,00	32299,35	0,16	44340,74	34927,97	0,16	2628,62	8,14

Top	Cod NC	Produs	2018			2019			Creștere 2019/2018	
			Greutate (tone)	Valoare (mii Euro)	% în total import	Greutate (tone)	Valoare (mii Euro)	% în total import	Valorică (mii Euro)	Procentuală
152	85110000	Aparate si dispozitive electrice de aprindere,pornire	4239,41	34912,57	0,18	2969,74	34839,90	0,16	-72,67	-0,21
153	32080000	Lacuri si vopsele pe baza de polimeri sintetici	6850,80	31856,22	0,16	8793,18	34745,16	0,16	2888,95	9,07
154	76060000	Table si benzi de aluminiu, cu o grosime de peste 0.2mm	9546,24	30408,87	0,15	10970,40	34730,54	0,16	4321,67	14,21
155	39080000	Poliamide sub forme primare	9548,26	31129,42	0,16	10469,26	34450,45	0,16	3321,03	10,67
156	39190000	Placi, foi, folii, benzi, panglici, pelicule	5375,13	29220,03	0,15	6324,54	34418,48	0,16	5198,45	17,79
157	7020000	Tomate, in stare proaspata sau refrigerate	25710,68	31018,29	0,16	25590,44	34388,94	0,16	3370,65	10,87
158	39090000	Rasini aminice, rasini fenolice si poliuretani	15046,54	34774,91	0,18	24203,07	34348,86	0,16	-426,05	-1,23
159	72170000	Sarme din fier sau din oteluri nealiate	38347,55	34158,34	0,17	34735,00	33923,59	0,16	-234,75	-0,69
160	38150000	Initiatori de reactie, acceleratori de reactie	1694,28	13459,94	0,07	2592,17	33871,04	0,16	20411,10	151,64
161	23040000	Turte si alte reziduuri din extractia uleiului de soia	138828,15	44811,74	0,23	103642,94	33753,27	0,16	-11058,47	-24,68
162	85330000	Rezistente electrice altele decit cele pentru incalzit.	827,99	27294,86	0,14	2423,72	33706,87	0,16	6412,00	23,49
163	72160000	Profile din fier sau din oteluri nealiate	44452,32	29264,66	0,15	48141,31	32399,84	0,15	3135,18	10,71
164	44070000	Lemn taiat sau cioplit longitudinal, spintecat sau cojit	89996,60	30725,45	0,16	89563,87	32049,91	0,15	1324,46	4,31
165	60060000	Alte materiale tricotate sau crosetate	4322,84	29211,05	0,15	4764,23	32017,97	0,15	2806,92	9,61
166	40010000	Cauciuc natural,balata,gutaperca,guayule,chicle,gume natur.	21678,21	30999,79	0,16	24054,54	31851,06	0,15	851,27	2,75
167	72090000	Produse laminate plate, din fier sau din oteluri nealiate	49930,39	32212,72	0,16	47711,01	31598,72	0,15	-614,00	-1,91
168	73070000	Fitinguri din fonta,fier,otel	4138,58	24217,45	0,12	6557,59	31598,34	0,15	7380,89	30,48
169	85430000	Masini si aparate electrice care au o functie proprie	1293,58	37284,97	0,19	952,39	31351,84	0,15	-5933,13	-15,91
170	44110000	Panouri fibrolemnoase sau din alte materiale lemn	68410,53	36837,66	0,19	57417,02	31196,11	0,15	-5641,55	-15,31
171	85050000	Electromagneti,magneti permanenti	1547,00	26437,10	0,13	1857,11	30831,19	0,15	4394,09	16,62
172	33030000	Parfumuri si ape de toaleta.	1488,08	27009,40	0,14	1610,64	30189,86	0,14	3180,46	11,78
173	73200000	Arcuri si foi de arcuri, din fier sau din otel	8720,12	31067,96	0,16	7078,78	29900,02	0,14	-1167,93	-3,76
174	33070000	Preparate pentru preras, ras sau dupa ras	7562,71	26347,97	0,13	7937,49	29873,74	0,14	3525,77	13,38
175	84030000	Cazane pentru incalzire centrala	4006,86	30635,79	0,16	4088,16	29693,61	0,14	-942,19	-3,08
176	84190000	Aparate si dispozitive de laborator,incalzite	3291,49	29144,71	0,15	3442,13	29355,46	0,14	210,75	0,72
177	61040000	Costume taior, seturi, jachete, rochii, fuste	1490,43	23794,19	0,12	1582,69	28661,50	0,14	4867,32	20,46
178	84730000	Parti si accesorii	685,88	30374,27	0,15	686,90	28552,18	0,13	-1822,08	-6,00
179	52080000	Tesaturi cu cel putin 85%bbc	2608,41	33196,29	0,17	1962,17	28188,14	0,13	-5008,15	-15,09
180	70070000	Sticla securit,din sticla calita sau stratif.	11585,99	24119,12	0,12	13743,29	28165,60	0,13	4046,47	16,78
181	22070000	Alcool etilic nedenaturat cu 80% sau peste alcool	27743,20	16568,91	0,08	39665,75	27519,92	0,13	10951,01	66,09
182	90290000	Alte contoare,indicatoare de viteza si tahimetre	276,47	18598,37	0,09	389,09	27393,21	0,13	8794,84	47,29

Top	Cod NC	Produs	2018			2019			Creștere 2019/2018	
			Greutate (tone)	Valoare (mii Euro)	% în total import	Greutate (tone)	Valoare (mii Euro)	% în total import	Valorică (mii Euro)	Procentuală
183	85270000	Aparate de receptie pentru radiotelefonie, etc	710,32	23253,34	0,12	897,16	27331,66	0,13	4078,32	17,54
184	29340000	Acizi nucleici si sarurile lor;alti compusi heterociclici	615,72	4159,05	0,02	953,58	27286,81	0,13	23127,75	556,08
185	84280000	Alte masini,aparate de ridicat,manipulat,incarcat	3621,76	28919,09	0,15	4243,17	27208,13	0,13	-1710,96	-5,92
186	84500000	Masini de spalat,si cele cu dispozitiv de uscare	7369,11	19573,55	0,10	10063,81	26894,16	0,13	7320,61	37,40
187	90010000	bre optice fascicule de fibre optice;cabluri fibre optice	262,47	15048,14	0,08	2328,25	26690,28	0,13	11642,14	77,37
188	83010000	Lacate, incuietori si zavoare din metale comune	3072,87	27420,53	0,14	2997,68	26560,91	0,13	-859,62	-3,13
189	59020000	Tesatura cord pentru anvelope din fire de mare rezistenta	6271,00	23641,97	0,12	6413,37	26496,27	0,13	2854,30	12,07
190	6020000	Alte plante vii,butasi si altoi,spori de ciuperci	23972,67	23062,40	0,12	23114,54	26438,49	0,12	3376,10	14,64
191	40090000	Tuburi si tevi din cauciuc vulcanizat neintarit	3498,20	22076,80	0,11	3930,75	26337,89	0,12	4261,09	19,30
192	84270000	Carucioare-stivuitoare	5182,51	24137,00	0,12	5568,04	26073,46	0,12	1936,46	8,02
193	88020000	Alte vehicule aeriene	8,27	688,92	0,00	67,89	25970,11	0,12	25281,19	3669,68
194	27010000	Huile; brichete si combustibili solizi de forme similare	178057,30	20437,38	0,10	226845,74	25791,52	0,12	5354,14	26,20
195	38220000	Reactivi de diagnostic sau de laborator pe suport sau prep.	440,49	22670,66	0,12	543,42	25674,63	0,12	3003,97	13,25
196	33050000	Preparate pentru ingrijirea parului.	6394,72	23050,52	0,12	6364,15	25668,63	0,12	2618,11	11,36
197	24030000	Alte tutunuri prelucrate si inlocuitori de tutun	4152,58	29034,06	0,15	4103,28	25501,27	0,12	-3532,79	-12,17
198	61100000	Jerseuri, pulovere, jachete, veste	1313,99	24812,06	0,13	1243,88	25452,76	0,12	640,70	2,58
199	72240000	Alte oteluri aliate in lingouri sau sub alte forme primare	32352,50	20346,86	0,10	43347,81	25295,36	0,12	4948,51	24,32
200	48100000	Hartii si cartoane acoperite cu caolin	26869,10	21643,10	0,11	31293,75	24735,39	0,12	3092,29	14,29
201	20050000	Alte legume prep.sau conserv.,altfel decat in otet,necongel	20223,60	23943,44	0,12	20281,38	24598,24	0,12	654,81	2,73
202	38260000	Biodiesel si amestecuri de biodiesel, care nu contin sau care contin sub 70 % in greutate uleiuri petroliere sau uleiuri obtinute din minerale bituminoase	6965,41	5465,79	0,03	28415,49	24481,41	0,12	19015,62	347,90
203	28030000	Carbon (negru de fum si alte forme de carbon	22091,85	18908,68	0,10	23152,80	23981,03	0,11	5072,36	26,83
204	27130000	Cocs de petrol, bitum de petrol si alte reziduuri	90858,17	12050,39	0,06	119975,71	23794,21	0,11	11743,82	97,46
205	19010000	Extracte de malt;preparate alimentare din fainuri,gris,amid	9808,32	24189,34	0,12	10527,15	23585,04	0,11	-604,29	-2,50
206	4010000	Lapte si smantana,neconcentrate,fara adaos de zahar	63055,08	26820,23	0,14	52771,11	23557,89	0,11	-3262,34	-12,16
207	22080000	Alcool etilic nedemat.pina la 80% alcool;prep.alcool.mixte	3530,76	19098,89	0,10	5370,03	23548,96	0,11	4450,07	23,30
208	29050000	Alcoolii acidici si derivatii lor halogenati	45338,69	18531,02	0,09	63619,92	23484,79	0,11	4953,78	26,73
209	39040000	Polimeri de clorura de vinil sau de alte olefine	27672,47	27307,52	0,14	23089,38	23458,28	0,11	-3849,24	-14,10
210	39250000	Articole pentru echiparea constructiilor	7595,70	19251,62	0,10	10878,37	23355,83	0,11	4104,21	21,32
211	85180000	Microfoane si suporturile acestora; difuzoare	1069,40	18894,85	0,10	1059,43	23013,89	0,11	4119,04	21,80
212	48050000	Alte hartii si cartoane, nestratificate si neacoperite	52846,19	25175,32	0,13	48625,22	22767,26	0,11	-2408,06	-9,57

Top	Cod NC	Produs	2018			2019			Creștere 2019/2018	
			Greutate (tone)	Valoare (mii Euro)	% în total import	Greutate (tone)	Valoare (mii Euro)	% în total import	Valorică (mii Euro)	Procentuală
213	17040000	Produse zaharoase care nu contin cacao	10885,80	19406,60	0,10	8315,88	22630,49	0,11	3223,89	16,61
214	95060000	Echipament,mat pentru cultura fizica,gimnastica,atletism	4669,07	19780,58	0,10	5437,36	22546,91	0,11	2766,32	13,99
215	72020000	Fero-aliaje	11060,88	18665,22	0,09	12376,32	22427,87	0,11	3762,65	20,16
216	90210000	Art si ap de ortopedie,centurile,bandaje medicochirurgicale	136,99	19850,42	0,10	198,66	22398,29	0,11	2547,86	12,84
217	85090000	Aparate electromecanice casnice cu motor electric incorporat	2138,81	21789,13	0,11	2241,79	22329,32	0,11	540,20	2,48
218	21030000	Sosuri si preparate din acestea; compozitii din condimente	10616,50	17709,67	0,09	13024,69	22191,61	0,10	4481,94	25,31
219	1030000	Animale vii din specia porcina	7968,84	18347,18	0,09	12380,91	22088,13	0,10	3740,94	20,39
220	22020000	Ape,inclusiv ape minerale si ape gazoase, care au zahar	25781,49	18845,63	0,10	30973,35	22081,08	0,10	3235,44	17,17
221	44180000	Binale pentru constructii si parti de sarpanta	12568,77	18002,27	0,09	14523,13	22006,22	0,10	4003,95	22,24
222	87050000	Autovehicole pentru scopuri speciale	2529,76	18168,59	0,09	3071,08	22003,52	0,10	3834,94	21,11
223	50020000	Matase bruta (nerasucita)	333,36	17980,82	0,09	402,02	21876,42	0,10	3895,60	21,67
224	24020000	Tigari de foi, trabucuri, tigarete, din tutun/inlocuitori	2215,36	40482,77	0,21	1973,11	21861,17	0,10	-18621,60	-46,00
225	12010000	Boabe de soia, chiar sfarimate	64826,12	24688,20	0,13	56922,39	21859,33	0,10	-2828,87	-11,46
226	35060000	Cleiuri si alte adezive nedenumite si neincl.in alta parte	6559,57	19888,49	0,10	7200,88	21674,57	0,10	1786,08	8,98
227	7010000	Cartofi, in stare proaspata sau refrigerati.	55266,75	9330,68	0,05	65564,26	21673,29	0,10	12342,61	132,28
228	58060000	Panglici	2840,18	23981,52	0,12	2786,12	21661,78	0,10	-2319,74	-9,67
229	85150000	Masini si aparate electrice pentru lipit sau sudat	893,09	18435,87	0,09	857,52	21427,43	0,10	2991,56	16,23
230	94040000	Somiere; articole de pat si articole similare	3222,11	18328,90	0,09	4765,01	21153,03	0,10	2824,13	15,41
231	84380000	Masini,aparate,nedenumite si necuprinse in alta parte	950,75	17697,53	0,09	931,02	21137,49	0,10	3439,95	19,44
232	34010000	Sapunuri; produse si preparate organice	11582,91	18246,17	0,09	13726,26	21048,38	0,10	2802,21	15,36
233	7030000	Ceapa,ceapa frantuzeasca,usturoi,praz,alte lugume aliacee	28409,41	8696,80	0,04	39029,82	21015,07	0,10	12318,27	141,64
234	70050000	Geam in foi sau in placi chiar cu str.absorb.	52762,63	20947,02	0,11	52723,58	20959,20	0,10	12,19	0,06
235	20080000	Fructe, simburi si alte parti comestibile de plante	11205,03	18840,77	0,10	11190,85	20946,86	0,10	2106,09	11,18
236	90330000	Parti si accesorii, nedenumite si necuprinse in alta parte	192,58	15590,81	0,08	285,19	20797,49	0,10	5206,68	33,40
237	47030000	Pasta chimica de lemn, tratata cu soda sau sulfat	35008,70	21605,75	0,11	31222,26	20715,38	0,10	-890,37	-4,12
238	85390000	Lampi si tuburi electrice cu incandescenta,cu descarcare	2107,06	21597,68	0,11	1640,12	20669,16	0,10	-928,53	-4,30
239	12090000	Seminte, fructe si spori, folosite pentru insamantat	4106,16	18582,74	0,09	6788,19	20546,09	0,10	1963,35	10,57
240	63070000	Alte articole confectionate,tipare sau modele imbracaminte	2333,21	21245,72	0,11	2087,42	20335,52	0,10	-910,20	-4,28
241	16040000	Preparate sau conserve de peste; icre negre (caviar)	5159,34	18221,33	0,09	5773,59	20309,90	0,10	2088,57	11,46
242	48180000	Hartie igienica,batiste,servetele demachiante si ptr.miini	9654,87	16465,43	0,08	11134,00	20183,26	0,10	3717,83	22,58
243	8080000	Mere, pere si gutui, proaspete	49121,11	28015,05	0,14	46381,05	20131,73	0,10	-7883,32	-28,14

***Evoluția volumului și structurii
comerțului internațional al României
pe secțiuni Nomenclator Combinat (NC)
la 31.03.2019 comparativ cu 31.03.2018***

- date provizorii -

- milioane EURO -

		<u>EXPORT</u>			<u>IMPORT</u>		
		<u>2018</u>	<u>2019</u>	<u>Creștere (%)</u>	<u>2018</u>	<u>2019</u>	<u>Creștere (%)</u>
<i>Total, din care:</i>		<u>16988,31</u>	<u>17533,72</u>	3,21	<u>19711,03</u>	<u>21188,94</u>	7,50
		100,00%	100,00%		100,00%	100,00%	
I	Animale vii și produse ale regnului animal	<u>199,18</u>	<u>202,74</u>	1,79	<u>395,37</u>	<u>430,02</u>	8,76
		1,17%	1,16%		2,01%	2,03%	
II	Produse ale regnului vegetal	<u>710,82</u>	<u>842,92</u>	18,58	<u>676,03</u>	<u>756,26</u>	11,87
		4,18%	4,81%		3,43%	3,57%	
III	Grasimi și uleiuri de origine animală sau vegetală; produse ale disocierii lor; grasimi alimentare prelucrate; ceara de origine animală sau vegetală	<u>45,52</u>	<u>60,16</u>	32,16	<u>44,78</u>	<u>42,37</u>	-5,37
		0,27%	0,34%		0,23%	0,20%	
IV	Produse alimentare; bauturi, lichide alcoolice și otet; tutun și înlocuitori de tutun prelucrați	<u>424,51</u>	<u>513,36</u>	20,93	<u>792,82</u>	<u>862,09</u>	8,74
		2,50%	2,93%		4,02%	4,07%	
V	Produse minerale	<u>784,93</u>	<u>632,01</u>	-19,48	<u>1527,33</u>	<u>1592,48</u>	4,27
		4,62%	3,60%		7,75%	7,52%	
VI	Produse ale industriei chimice și ale industriilor conexe	<u>572,20</u>	<u>622,99</u>	8,87	<u>1862,58</u>	<u>2229,51</u>	19,70
		3,37%	3,55%		9,45%	10,52%	
VII	Materiale plastice și articole din material plastic; cauciuc și articole din cauciuc	<u>974,23</u>	<u>1012,88</u>	3,97	<u>1437,61</u>	<u>1494,89</u>	3,98
		5,73%	5,78%		7,29%	7,06%	
VIII	Piei brute, piei tabacite, blanuri și prod. din acestea; articole de curelarie și de selarie; artic. de voiaj; bagaje de mână, sacose și artic. similare, artic. obținute prin prelucrarea intest. de animale	<u>105,37</u>	<u>94,29</u>	-10,52	<u>255,22</u>	<u>248,93</u>	-2,47
		0,62%	0,54%		1,29%	1,17%	

		<i>EXPORT</i>			<i>IMPORT</i>		
		<i>2018</i>	<i>2019</i>	<i>Creștere (%)</i>	<i>2018</i>	<i>2019</i>	<i>Creștere (%)</i>
IX	Lemn, carbune de lemn si artic.din lemn;pluta si lucrari din pluta; lucrari din impletituri din fibre vegetale sau din nuiele	<u>405,81</u> 2,39%	<u>412,94</u> 2,36%	1,76	<u>180,98</u> 0,92%	<u>185,67</u> 0,88%	2,59
X	Pasta de lemn sau din alte mat.fibroase celulozice; deseuri de hartie sau de carton; hartie si carton si artic. din acestea	<u>118,64</u> 0,70%	<u>135,00</u> 0,77%	13,79	<u>293,10</u> 1,49%	<u>315,34</u> 1,49%	7,59
XI	Materiale textile si artic.din aceste mat.	<u>1039,24</u> 6,12%	<u>1021,22</u> 5,82%	-1,73	<u>1211,45</u> 6,15%	<u>1250,51</u> 5,90%	3,22
XII	Incaltaminte, palarii, umbrele, umbrele de soare, bastoane, bice, cravase si parti ale acestora; pene si fulgi preparati si artic.din acestea; flori artif.; artic.din par uman	<u>339,88</u> 2,00%	<u>337,86</u> 1,93%	-0,59	<u>264,58</u> 1,34%	<u>287,76</u> 1,36%	8,76
XIII	Artic.din piatra, ipsos, ciment, azbest, mica si din mat.similare; prod.ceramice;sticla si artic.din sticla	<u>98,78</u> 0,58%	<u>108,50</u> 0,62%	9,84	<u>243,44</u> 1,24%	<u>271,21</u> 1,28%	11,41
XV	Metale comune si artic. din metale comune	<u>1506,16</u> 8,87%	<u>1528,36</u> 8,72%	1,47	<u>2109,05</u> 10,70%	<u>2197,85</u> 10,37%	4,21
XVI	Masini si aparate, echipamente elec.si parti ale acestora; aparate de inregistrat sau de reprodus sunetul; ap.de inregistrat sau de reprodus imag.si sunet de televiziune si parti si accesorii ale acestora	<u>4841,13</u> 28,50%	<u>5205,04</u> 29,69%	7,52	<u>5424,73</u> 27,52%	<u>5696,90</u> 26,89%	5,02
XVII	Vehicule, aeronave, vase si echipamente auxiliare de transport	<u>3403,87</u> 20,04%	<u>3259,69</u> 18,59%	-4,24	<u>2048,18</u> 10,39%	<u>2196,60</u> 10,37%	7,25
XVIII	Instrumente si ap.optice, fotografice sau cinematografice, de masura, de control sau de precizie; instr.si ap.medico-chirurgicale; ceasuri; instrumente muzicale; parti si accesorii ale acestora	<u>601,07</u> 3,54%	<u>677,98</u> 3,87%	12,79	<u>452,07</u> 2,29%	<u>536,43</u> 2,53%	18,66
XX	Marfuri si produse diverse	<u>705,36</u> 4,15%	<u>751,43</u> 4,29%	6,53	<u>427,19</u> 2,17%	<u>485,12</u> 2,29%	13,56
99	Alte	<u>111,59</u> 0,66%	<u>114,35</u> 0,65%	2,48	<u>64,54</u> 0,33%	<u>108,99</u> 0,51%	68,88

Evoluția comerțului internațional al României
pe regiuni geografice
la 31.03.2019 comparativ cu 31.03.2018

- date provizorii -

- milioane EURO -

Țara	<u>EXPORT</u>			<u>IMPORT</u>		
	2018	2019	Creștere (%)	2018	2019	Creștere (%)
TOTAL, din care:	16988,31	17533,72	3,21	19711,03	21188,94	7,50
1 EUROPA , din care:	14983,12	15468,65	3,24	17575,11	18963,47	7,90
1.1 UE, din care:	13014,02	13642,35	4,83	14850,24	15950,01	7,41
AUSTRIA	388,17	398,45	2,65	659,47	655,60	-0,59
BELGIA	300,25	309,10	2,95	481,21	506,94	5,35
BULGARIA	547,63	574,92	4,98	480,29	574,87	19,69
CEHIA	506,13	559,24	10,49	570,47	626,11	9,75
CIPRU	13,15	13,87	5,48	9,05	11,43	26,26
CROATIA	57,23	69,14	20,81	45,39	55,39	22,03
DANEMARCA	72,54	80,12	10,46	83,22	83,03	-0,24
ESTONIA	18,62	17,12	-8,05	27,47	19,38	-29,46
FINLANDA	55,27	51,11	-7,52	63,08	45,74	-27,49
FRANTA	1267,05	1339,92	5,75	1130,94	1144,58	1,21
GERMANIA	3911,11	4092,45	4,64	4141,79	4231,14	2,16
GRECIA	244,19	228,04	-6,61	222,86	239,66	7,54
IRLANDA	27,12	31,05	14,50	98,48	150,58	52,90
ITALIA	1935,88	1944,54	0,45	1814,36	1917,60	5,69
LETONIA	4,27	5,43	27,27	5,50	8,08	46,91
LITUANIA	19,54	23,75	21,53	19,14	26,89	40,53
LUXEMBURG	6,30	8,95	41,94	38,18	28,97	-24,13
MALTA	6,26	6,52	4,05	5,23	3,94	-24,72
MAREA BRITANIE	765,06	739,31	-3,37	429,17	457,29	6,55
OLANDA	384,75	477,74	24,17	756,49	841,50	11,24
POLONIA	541,76	611,82	12,93	1079,86	1269,63	17,57
PORTUGALIA	68,29	74,13	8,55	100,96	107,77	6,74
SLOVACIA	278,87	372,31	33,51	454,09	477,15	5,08
SLOVENIA	66,64	119,93	79,98	157,32	176,71	12,32
SPANIA	556,72	501,09	-9,99	529,68	637,08	20,28
SUEDIA	153,06	152,04	-0,66	117,92	111,55	-5,40
UNGARIA	816,08	839,08	2,82	1327,48	1541,21	16,10
TARI SI TER.NEDET -INTRASTAT	2,09	1,17	-43,86	1,12	0,17	-84,55
1.2 AELS, din care:	240,23	212,81	-11,41	114,59	172,18	50,25
ELVETIA	113,87	131,90	15,83	95,70	155,43	62,41
ISLANDA	1,74	3,25	87,21	0,20	0,24	20,31
LIECHTENSTEIN	0,81	0,60	-25,90	0,09	0,36	304,82
NORVEGIA	123,81	77,07	-37,75	18,60	16,14	-13,22
1.3 Europa de Est și foste state CSI, din care:	744,28	768,97	3,32	1587,79	1625,31	2,36
ARMENIA	1,08	0,99	-8,71	0,10	0,00	-99,86
AZERBAIDJAN	9,10	8,47	-6,93	75,93	2,56	-96,62
BIELORUSIA	6,62	5,99	-9,52	19,45	18,41	-5,33
FEDERATIA RUSA	294,12	265,89	-9,60	679,60	792,14	16,56
GRUZIA	36,74	44,55	21,25	3,72	3,71	-0,17
KAZAHSTAN	12,50	8,86	-29,16	446,77	402,78	-9,85
KIRGIZSTAN	0,20	0,51	150,88	0,10	0,35	237,31
MOLDOVA	245,30	281,29	14,67	152,50	175,91	15,35
TADJIKISTAN	0,09	0,03	-67,47	0,00	0,00	
TURKMENISTAN	0,28	0,49	76,84	0,00	0,91	58091,38
UCRAINA	135,01	149,50	10,73	209,32	227,67	8,77
UZBEKISTAN	3,24	2,42	-25,42	0,29	0,86	196,55

Țara	EXPORT			IMPORT		
	2018	2019	Creștere (%)	2018	2019	Creștere (%)
1.4 Balcanii de Vest, din care:	329,17	359,95	9,35	218,92	246,61	12,65
ALBANIA	33,39	39,89	19,47	7,21	8,13	12,79
BOSNIA-HERTEGOVINA	20,62	21,31	3,35	17,33	15,51	-10,49
KOSOVO	8,27	9,21	11,37	0,27	0,33	20,53
MACEDONIA	64,73	56,98	-11,96	42,69	42,97	0,65
MUNTENEGRU	11,09	7,06	-36,30	0,18	0,16	-15,96
SERBIA	191,09	225,50	18,01	151,24	179,52	18,69
1.5 Turcia	593,20	476,34	-19,70	801,32	966,33	20,59
1.6 Ministate europene, din care:	62,22	8,22	-86,79	2,25	3,05	35,61
ANDORRA	0,06	0,05	-16,19	0,01	0,02	121,30
GIBRALTAR	58,40	3,67	-93,72	0,00	0,00	
INSULELE FAROE	0,03	0,02	-39,40	0,00	0,00	
SAN MARINO	3,74	4,48	19,92	2,24	3,03	35,34
2 AFRICA SI ORIENTUL						
APROPIAT , din care:	964,69	1028,55	6,62	226,20	182,45	-19,34
2.1 AFRICA , din care:	380,08	424,92	11,80	89,48	92,52	3,40
AFRICA DE SUD	53,20	60,84	14,36	6,43	7,27	13,03
ALGERIA	80,77	84,72	4,89	2,45	1,54	-37,16
ANGOLA	0,16	0,20	27,15	0,00	0,00	
BENIN	0,08	0,15	86,90	0,01	0,00	-100,00
BOTSWANA	0,00	0,01		0,00	0,00	
BOURKINA FASSO	0,08	0,46	480,02	0,00	0,03	
BURUNDI	0,00	0,00		0,09	0,00	-100,00
CAMERUN	0,47	1,65	255,02	0,13	0,14	3,37
CAPE VERDE	0,07	0,13	94,24	0,10	0,09	-12,39
CIAD	0,36	0,71	94,58	0,00	0,00	
COASTA DE FILDES	3,16	2,62	-17,26	2,83	4,96	75,16
CONGO	2,67	0,53	-80,28	0,08	0,09	1,52
DJIBOUTI	0,03	0,28	810,92	0,00	0,00	-100,00
ETIOPIA	7,81	14,48	85,41	0,26	0,27	3,84
GABON	0,51	0,92	81,99	0,00	0,12	160341,58
GAMBIA	0,00	0,05	5732,43	0,00	0,00	
GHANA	0,87	0,63	-27,09	0,00	0,00	-100,00
GUINEEA	4,94	0,33	-93,31	0,12	0,11	-8,50
GUINEEA BISAU	0,04	0,00	-100,00	0,00	0,00	
GUINEEA ECUATORIALA	0,00	0,09		0,00	0,01	
INS.COMORE	0,13	0,20	48,96	0,00	0,00	
INS.SF.ELENA	0,00	0,00		0,00	0,00	119,04
KENYA	0,74	0,59	-20,17	1,11	1,19	7,27
LIBERIA	0,61	0,11	-81,45	0,10	0,26	170,60
LIBIA	37,59	18,56	-50,63	1,61	0,00	-99,95
MADAGASCAR	0,23	0,41	79,30	0,53	0,52	-1,32
MALAWI	0,00	0,00	-100,00	0,82	0,39	-52,31
MALI	0,09	0,22	154,83	0,00	0,01	
MAROC	145,49	155,45	6,85	29,03	36,12	24,42
MAURITANIA	0,02	0,10	587,40	0,00	0,00	-100,00
MAURITIUS	0,06	0,64	954,67	0,00	0,24	131754,98
MOZAMBIC	0,04	0,58	1299,36	0,88	0,98	11,55
NAMIBIA	0,00	0,07		0,00	0,00	83,46
NIGER	0,38	0,21	-45,23	0,00	0,00	-56,74
NIGERIA	3,82	8,23	115,15	0,44	0,77	74,02
R. CENTRAFRICANA	0,00	0,02		0,00	0,00	
REP.D.CONGO	0,09	0,03	-68,81	0,21	0,07	-67,42
RWANDA	0,00	0,05		0,09	0,00	-97,49
SAHARA OCCIDENT	0,00	0,01		0,00	0,00	
SENEGAL	0,39	0,94	140,29	0,00	0,62	
SEYCHELLES	0,04	0,01	-72,40	0,00	0,00	
SIERRA LEONE	0,24	0,19	-19,70	20,29	17,78	-12,40

Țara	<u>EXPORT</u>			<u>IMPORT</u>		
	2018	2019	Creștere (%)	2018	2019	Creștere (%)
SUDAN	0,54	26,24	4725,21	0,04	0,03	-26,37
SWAZILAND	0,00	0,00		0,00	7,13	
TANZANIA	0,24	0,78	228,24	1,15	1,23	7,68
TOGO	0,13	0,09	-34,10	0,00	0,00	
TUNISIA	33,97	42,40	24,80	18,49	8,27	-55,28
UGANDA	0,02	0,00	-92,67	1,14	1,48	29,39
ZAMBIA	0,01	0,00	-96,86	0,00	0,04	
ZIMBABWE	0,00	0,00		1,02	0,75	-26,29
2.2 ORIENTUL , din care:	584,61	603,64	3,25	136,71	89,92	-34,22
APROPIAT						
ARABIA SAUDITA	44,81	34,96	-21,99	2,74	2,82	3,15
BAHREIN	1,63	2,33	43,08	0,09	0,07	-24,90
EGIPT	159,50	170,66	7,00	28,78	24,01	-16,55
EMIRATELE ARABE UNITE	63,72	53,21	-16,49	22,08	6,59	-70,14
IORDANIA	40,55	41,67	2,78	0,38	0,79	104,59
IRAK	10,15	12,62	24,31	31,08	4,62	-85,15
IRAN	84,48	49,73	-41,13	11,33	10,21	-9,88
ISRAEL	87,79	107,77	22,76	30,18	38,12	26,30
KUWEIT	13,96	15,77	12,91	0,04	0,11	146,71
LIBAN	59,52	80,83	35,81	0,96	0,83	-13,53
OMAN	8,27	13,04	57,69	8,10	0,72	-91,16
QATAR	4,93	9,47	92,30	0,88	0,99	12,91
R.ARABA SIRIANA	2,15	1,81	-16,08	0,07	0,03	-52,09
REP.YEMEN	2,08	8,89	328,25	0,00	0,00	
TERITORIU PALESTINIAN	1,08	0,87	-19,25	0,00	0,01	
3 ASIA SI OCEANIA , din care:	505,16	474,91	-5,99	1567,88	1693,16	7,99
AFGANISTAN	0,94	0,94	0,71	0,03	0,06	82,52
AUSTRALIA	19,78	17,11	-13,52	6,66	6,64	-0,28
BANGLADESH	0,69	1,74	150,38	10,06	9,37	-6,83
BRUNEI	0,10	2,75	2740,93	0,00	0,00	-100,00
CAMBODGIA	0,39	0,92	137,07	1,24	1,29	4,19
CHINA	188,40	175,02	-7,10	1034,94	1150,31	11,15
COREEA NORD	0,00	0,00		0,00	0,00	
COREEA SUD	42,54	61,94	45,59	97,52	106,55	9,26
FILIPINE	1,05	11,96	1040,26	5,19	7,59	46,07
GUAM	0,00	0,00	838,49	0,00	0,00	
HONG-KONG	26,34	13,96	-46,99	5,22	3,41	-34,79
INDIA	63,53	54,96	-13,49	111,26	102,82	-7,59
INDONEZIA	3,71	1,52	-59,11	29,12	25,65	-11,93
INS.MARSHALL	47,61	0,00	-100,00	0,06	0,00	-100,00
INS.TOKELAU	0,00	0,00		0,00	0,03	
INSULELE MALDIVE	0,00	0,05	2429,88	0,00	0,00	
JAPONIA	57,76	69,10	19,65	91,86	73,15	-20,36
LAOS	0,16	0,12	-28,19	0,00	0,00	
MACAO	0,05	0,10	90,19	0,00	0,00	699,06
MALAIEZIA	3,79	6,78	78,64	22,15	31,20	40,83
MONGOLIA	0,17	0,16	-10,61	0,00	0,00	
MYANMAR	0,60	0,94	56,45	0,54	1,06	95,24
NEPAL	0,29	0,17	-43,53	0,00	0,00	116,17
NOUA CALEDONIE	1,77	2,65	50,26	0,02	0,00	-100,00
NOUA ZEELANDA	0,68	1,19	75,13	0,72	1,29	80,10
PAKISTAN	5,45	6,03	10,68	5,52	5,05	-8,42
PAPUA-NOUA GUINEE	0,01	0,25	1607,30	0,00	0,00	
POLINEZIA FRANCEZA	2,22	1,83	-17,56	0,00	0,00	-100,00
SAMOA AMERICANA	0,00	0,02		0,00	0,00	
SINGAPORE	7,12	9,28	30,35	4,26	7,63	79,14
SRI LANKA	0,18	0,17	-4,04	3,65	3,23	-11,39
TAIWAN	10,67	8,76	-17,89	58,08	53,84	-7,30
THAILANDA	11,52	16,86	46,33	45,41	60,02	32,16
VANUATU	0,00	0,00	51,41	0,00	0,00	
VIETNAM	7,62	7,64	0,19	34,36	42,95	24,99

Țara	<u>EXPORT</u>			<u>IMPORT</u>		
	2018	2019	Creștere (%)	2018	2019	Creștere (%)
4 AMERICA , din care:	514,20	536,26	4,29	339,81	349,23	2,77
4.1 AMERICA DE NORD , din care:	349,71	360,99	3,22	198,77	225,31	13,35
CANADA	48,06	29,82	-37,94	16,34	18,24	11,62
S.U.A.	301,66	331,17	9,78	182,43	207,07	13,51
4.2 AMERICA DE SUD , din care:	108,71	106,13	-2,38	108,66	90,66	-16,56
ARGENTINA	12,30	12,92	5,02	4,87	9,91	103,43
BOLIVIA	0,53	0,08	-85,51	0,00	0,00	
BRAZILIA	45,88	48,82	6,40	96,21	70,92	-26,29
CHILE	17,62	6,91	-60,79	2,09	0,81	-61,36
COLUMBIA	27,40	33,66	22,86	2,39	2,19	-8,55
ECUADOR	1,85	1,63	-11,46	1,70	1,04	-38,91
GUYANA	0,00	0,02		0,00	0,00	
PARAGUAY	0,19	0,24	24,52	0,06	0,00	-99,98
PERU	1,51	0,95	-36,81	0,39	4,25	990,40
SURINAM	0,00	0,00	-100,00	0,00	0,00	
URUGUAY	1,42	0,88	-37,85	0,89	1,55	74,51
VENEZUELA	0,00	0,01		0,06	0,00	-94,94
4.3 AMERICA CENTRALA SI CARAIBE , din care:	55,77	69,14	23,97	32,37	33,25	2,72
ANTIGUA SI BARBUDA	0,01	0,01	-9,48	0,00	0,00	-100,00
ARUBA	0,00	0,00		0,00	0,00	
BAHAMAS	11,59	0,03	-99,78	0,00	0,00	
BARBADOS	0,00	0,01		0,02	0,02	-7,59
BELIZE	0,00	0,00		0,00	0,00	-38,01
COSTA RICA	0,17	0,27	64,72	0,57	0,38	-32,65
CUBA	0,00	0,01		0,02	0,01	-68,20
GEORGIA SUD-ISAN	0,00	0,00	-100,00	0,00	0,00	
GUATEMALA	0,33	0,54	65,25	0,67	0,44	-34,14
HAITI	0,00	0,00	-100,00	0,00	0,00	82,43
HONDURAS	0,05	0,09	92,83	0,36	0,31	-14,93
I.VIRGINE BRIT.	0,00	0,00	-100,00	0,00	0,00	
INS.BERMUDE	0,00	0,00	-69,42	0,00	0,00	
INS.MARIANE DE NORD	0,00	0,00	73,06	0,00	0,00	
INS.VIRGINE AMR.	0,00	0,00		0,00	0,00	984,76
JAMAICA	0,02	0,00	-83,90	0,00	0,00	
MEXIC	40,96	66,45	62,23	30,54	31,56	3,34
MONTSERRAT	0,00	0,04		0,00	0,00	
NICARAGUA	0,00	0,00		0,03	0,10	180,33
PANAMA	0,54	0,26	-51,09	0,02	0,01	-47,93
R. DOMINICANA	0,06	0,20	237,30	0,12	0,21	69,82
SALVADOR	0,02	0,10	452,63	0,01	0,21	1489,64
SF.VICENTIU SI GR	0,03	0,00	-100,00	0,00	0,00	
SINT MAARTEN	0,40	0,00	-100,00	0,00	0,00	-100,00
ST.LUCIA	0,00	0,01		0,00	0,00	
TRINIDAD TOBAGO	1,62	1,13	-30,32	0,00	0,00	-100,00

**Topul (ponderea) la export
al țărilor de destinație
la 31.03.2019 comparativ cu 31.03.2018
- date provizorii -**

<i>Țara</i>	<u>2018</u>		<u>2019</u>	
	<i>milioane Euro</i>	<i>Pondere % în total export</i>	<i>milioane Euro</i>	<i>Pondere % în total export</i>
GERMANIA	3911,11	23,09	4092,45	23,34
ITALIA	1935,88	11,43	1944,54	11,09
FRANTA	1267,05	7,48	1339,92	7,64
UNGARIA	816,08	4,82	839,08	4,79
MAREA BRITANIE	765,06	4,52	739,31	4,22
POLONIA	541,76	3,20	611,82	3,49
BULGARIA	547,63	3,23	574,92	3,28
CEHIA	506,13	2,99	559,24	3,19
SPANIA	556,72	3,29	501,09	2,86
OLANDA	384,75	2,27	477,74	2,72
TURCIA	593,20	3,50	476,34	2,72
AUSTRIA	388,17	2,29	398,45	2,27
SLOVACIA	278,87	1,65	372,31	2,12
S.U.A.	301,66	1,78	331,17	1,89
BELGIA	300,25	1,77	309,10	1,76
MOLDOVA	245,30	1,45	281,29	1,60
FEDERATIA RUSA	294,12	1,74	265,89	1,52
GRECIA	244,19	1,44	228,04	1,30
SERBIA	191,09	1,13	225,50	1,29
CHINA	188,40	1,11	175,02	1,00
EGIPT	159,50	0,94	170,66	0,97
MAROC	145,49	0,86	155,45	0,89
SUEDIA	153,06	0,90	152,04	0,87
UCRAINA	135,01	0,80	149,50	0,85
ELVETIA	113,87	0,67	131,90	0,75
SLOVENIA	66,64	0,39	119,93	0,68
ISRAEL	87,79	0,52	107,77	0,61
ALGERIA	80,77	0,48	84,72	0,48
LIBAN	59,52	0,35	80,83	0,46
DANEMARCA	72,54	0,43	80,12	0,46
NORVEGIA	123,81	0,73	77,07	0,44
PORTUGALIA	68,29	0,40	74,13	0,42
CROATIA	57,23	0,34	69,14	0,39
JAPONIA	57,76	0,34	69,10	0,39
MEXIC	40,96	0,24	66,45	0,38
COREEA SUD	42,54	0,25	61,94	0,35
AFRICA DE SUD	53,20	0,31	60,84	0,35
MACEDONIA	64,73	0,38	56,98	0,32
INDIA	63,53	0,38	54,96	0,31
EMIRATELE ARABE UNITE	63,72	0,38	53,21	0,30
FINLANDA	55,27	0,33	51,11	0,29
IRAN	84,48	0,50	49,73	0,28
BRAZILIA	45,88	0,27	48,82	0,28
GRUZIA	36,74	0,22	44,55	0,25
TUNISIA	33,97	0,20	42,40	0,24
IORDANIA	40,55	0,24	41,67	0,24
ALBANIA	33,39	0,20	39,89	0,23
ARABIA SAUDITA	44,81	0,26	34,96	0,20
COLUMBIA	27,40	0,16	33,66	0,19
IRLANDA	27,12	0,16	31,05	0,18
CANADA	48,06	0,28	29,82	0,17
SUDAN	0,54	0,00	26,24	0,15

<i>Tara</i>	<u>2018</u>		<u>2019</u>	
	<i>milioane Euro</i>	<i>Pondere % în total export</i>	<i>milioane Euro</i>	<i>Pondere % în total export</i>
LITUANIA	19,54	0,12	23,75	0,14
BOSNIA-HERTEGOVINA	20,62	0,12	21,31	0,12
LIBIA	37,59	0,22	18,56	0,11
ESTONIA	18,62	0,11	17,12	0,10
AUSTRALIA	19,78	0,12	17,11	0,10
THAILANDA	11,52	0,07	16,86	0,10
KUWEIT	13,96	0,08	15,77	0,09
ETIOPIA	7,81	0,05	14,48	0,08
HONG-KONG	26,34	0,16	13,96	0,08
CIPRU	13,15	0,08	13,87	0,08
OMAN	8,27	0,05	13,04	0,07
ARGENTINA	12,30	0,07	12,92	0,07
IRAK	10,15	0,06	12,62	0,07
FILIPINE	1,05	0,01	11,96	0,07
QATAR	4,93	0,03	9,47	0,05
SINGAPORE	7,12	0,04	9,28	0,05
KOSOVO	8,27	0,05	9,21	0,05
LUXEMBURG	6,30	0,04	8,95	0,05
REP.YEMEN	2,08	0,01	8,89	0,05
KAZAHSTAN	12,50	0,07	8,86	0,05
TAIWAN	10,67	0,06	8,76	0,05
AZERBAIDJAN	9,10	0,05	8,47	0,05
NIGERIA	3,82	0,02	8,23	0,05
VIETNAM	7,62	0,04	7,64	0,04
MUNTENEGRU	11,09	0,07	7,06	0,04
CHILE	17,62	0,10	6,91	0,04
MALAIEZIA	3,79	0,02	6,78	0,04
MALTA	6,26	0,04	6,52	0,04
PAKISTAN	5,45	0,03	6,03	0,03
BIELORUSIA	6,62	0,04	5,99	0,03
LETONIA	4,27	0,03	5,43	0,03
SAN MARINO	3,74	0,02	4,48	0,03
GIBRALTAR	58,40	0,34	3,67	0,02
ISLANDA	1,74	0,01	3,25	0,02
BRUNEI	0,10	0,00	2,75	0,02
NOUA CALEDONIE	1,77	0,01	2,65	0,02
COASTA DE FILDES	3,16	0,02	2,62	0,01
UZBEKISTAN	3,24	0,02	2,42	0,01
BAHREIN	1,63	0,01	2,33	0,01
POLINEZIA FRANCEZA	2,22	0,01	1,83	0,01
R.ARABA SIRIANA	2,15	0,01	1,81	0,01
BANGLADESH	0,69	0,00	1,74	0,01
CAMERUN	0,47	0,00	1,65	0,01
ECUADOR	1,85	0,01	1,63	0,01
INDONEZIA	3,71	0,02	1,52	0,01
NOUA ZEELANDA	0,68	0,00	1,19	0,01
TRINIDAD TOBAGO	1,62	0,01	1,13	0,01
ARMENIA	1,08	0,01	0,99	0,01
PERU	1,51	0,01	0,95	0,01
AFGANISTAN	0,94	0,01	0,94	0,01
SENEGAL	0,39	0,00	0,94	0,01
MYANMAR	0,60	0,00	0,94	0,01
CAMBODGIA	0,39	0,00	0,92	0,01
GABON	0,51	0,00	0,92	0,01
URUGUAY	1,42	0,01	0,88	0,01
TERITORIU PALESTINIAN	1,08	0,01	0,87	0,00
TANZANIA	0,24	0,00	0,78	0,00
CIAD	0,36	0,00	0,71	0,00
MAURITIUS	0,06	0,00	0,64	0,00
GHANA	0,87	0,01	0,63	0,00
LIECHTENSTEIN	0,81	0,00	0,60	0,00

<i>Tara</i>	<u>2018</u>		<u>2019</u>	
	<i>milioane Euro</i>	<i>Pondere % în total export</i>	<i>milioane Euro</i>	<i>Pondere % în total export</i>
KENYA	0,74	0,00	0,59	0,00
MOZAMBIC	0,04	0,00	0,58	0,00
GUATEMALA	0,33	0,00	0,54	0,00
CONGO	2,67	0,02	0,53	0,00
KIRGIZSTAN	0,20	0,00	0,51	0,00
TURKMENISTAN	0,28	0,00	0,49	0,00
BOURKINA FASSO	0,08	0,00	0,46	0,00
MADAGASCAR	0,23	0,00	0,41	0,00
GUINEEA	4,94	0,03	0,33	0,00
DJIBOUTI	0,03	0,00	0,28	0,00
COSTA RICA	0,17	0,00	0,27	0,00
PANAMA	0,54	0,00	0,26	0,00
PAPUA-NOUA GUINEE	0,01	0,00	0,25	0,00
PARAGUAY	0,19	0,00	0,24	0,00
MALI	0,09	0,00	0,22	0,00
NIGER	0,38	0,00	0,21	0,00
ANGOLA	0,16	0,00	0,20	0,00
INS.COMORE	0,13	0,00	0,20	0,00
R. DOMINICANA	0,06	0,00	0,20	0,00
SIERRA LEONE	0,24	0,00	0,19	0,00
SRI LANKA	0,18	0,00	0,17	0,00
NEPAL	0,29	0,00	0,17	0,00
MONGOLIA	0,17	0,00	0,16	0,00
BENIN	0,08	0,00	0,15	0,00
CAPE VERDE	0,07	0,00	0,13	0,00
LAOS	0,16	0,00	0,12	0,00
LIBERIA	0,61	0,00	0,11	0,00
MAURITANIA	0,02	0,00	0,10	0,00
MACAO	0,05	0,00	0,10	0,00
SALVADOR	0,02	0,00	0,10	0,00
HONDURAS	0,05	0,00	0,09	0,00
GUINEEA ECUATORIALA	0,00	0,00	0,09	0,00
TOGO	0,13	0,00	0,09	0,00
BOLIVIA	0,53	0,00	0,08	0,00
NAMIBIA	0,00	0,00	0,07	0,00
RWANDA	0,00	0,00	0,05	0,00
GAMBIA	0,00	0,00	0,05	0,00
INSULELE MALDIVE	0,00	0,00	0,05	0,00
ANDORRA	0,06	0,00	0,05	0,00
MONTSERRAT	0,00	0,00	0,04	0,00
TADJIKISTAN	0,09	0,00	0,03	0,00
REP.D.CONGO	0,09	0,00	0,03	0,00
BAHAMAS	11,59	0,07	0,03	0,00
GUYANA	0,00	0,00	0,02	0,00
SAMOA AMERICANA	0,00	0,00	0,02	0,00
R. CENTRAFRICANA	0,00	0,00	0,02	0,00
INSULELE FAROE	0,03	0,00	0,02	0,00
SAHARA OCCIDENT	0,00	0,00	0,01	0,00
ST.PIERRE/MIQUELO	0,01	0,00	0,01	0,00
SEYCHELLES	0,04	0,00	0,01	0,00
CUBA	0,00	0,00	0,01	0,00
ANTIGUA SI BARBUDA	0,01	0,00	0,01	0,00
BARBADOS	0,00	0,00	0,01	0,00
VENEZUELA	0,00	0,00	0,01	0,00
BOTSWANA	0,00	0,00	0,01	0,00
ST.LUCIA	0,00	0,00	0,01	0,00
JAMAICA	0,02	0,00	0,00	0,00
UGANDA	0,02	0,00	0,00	0,00
ZAMBIA	0,01	0,00	0,00	0,00

**Topul (ponderea) la import
al țărilor partenere (de origine pentru importuri extracomunitare
și de expediție pentru importuri intracomunitare)
la 31.03.2019 comparativ cu 31.03.2018**

- date provizorii -

<i>Țara</i>	<u>2018</u>		<u>2019</u>	
	<i>milioane Euro</i>	<i>Pondere % în total import</i>	<i>milioane Euro</i>	<i>Pondere % în total import</i>
GERMANIA	4141,79	21,01	4231,14	19,97
ITALIA	1814,36	9,20	1917,60	9,05
UNGARIA	1327,48	6,73	1541,21	7,27
POLONIA	1079,86	5,48	1269,63	5,99
CHINA	1034,94	5,25	1150,31	5,43
FRANTA	1130,94	5,74	1144,58	5,40
TURCIA	801,32	4,07	966,33	4,56
OLANDA	756,49	3,84	841,50	3,97
FEDERATIA RUSA	679,60	3,45	792,14	3,74
AUSTRIA	659,47	3,35	655,60	3,09
SPANIA	529,68	2,69	637,08	3,01
CEHIA	570,47	2,89	626,11	2,95
BULGARIA	480,29	2,44	574,87	2,71
BELGIA	481,21	2,44	506,94	2,39
SLOVACIA	454,09	2,30	477,15	2,25
MAREA BRITANIE	429,17	2,18	457,29	2,16
KAZAHSTAN	446,77	2,27	402,78	1,90
GRECIA	222,86	1,13	239,66	1,13
UCRAINA	209,32	1,06	227,67	1,07
S.U.A.	182,43	0,93	207,07	0,98
SERBIA	151,24	0,77	179,52	0,85
SLOVENIA	157,32	0,80	176,71	0,83
MOLDOVA	152,50	0,77	175,91	0,83
ELVETIA	95,70	0,49	155,43	0,73
IRLANDA	98,48	0,50	150,58	0,71
SUEDIA	117,92	0,60	111,55	0,53
PORTUGALIA	100,96	0,51	107,77	0,51
COREEA SUD	97,52	0,49	106,55	0,50
INDIA	111,26	0,56	102,82	0,49
DANEMARCA	83,22	0,42	83,03	0,39
JAPONIA	91,86	0,47	73,15	0,35
BRAZILIA	96,21	0,49	70,92	0,33
THAILANDA	45,41	0,23	60,02	0,28
CROATIA	45,39	0,23	55,39	0,26
TAIWAN	58,08	0,29	53,84	0,25
FINLANDA	63,08	0,32	45,74	0,22
MACEDONIA	42,69	0,22	42,97	0,20
VIETNAM	34,36	0,17	42,95	0,20
ISRAEL	30,18	0,15	38,12	0,18
MAROC	29,03	0,15	36,12	0,17
MEXIC	30,54	0,15	31,56	0,15
MALAIEZIA	22,15	0,11	31,20	0,15
LUXEMBURG	38,18	0,19	28,97	0,14
LITUANIA	19,14	0,10	26,89	0,13

<i>Țara</i>	<u>2018</u>		<u>2019</u>	
	<i>milioane Euro</i>	<i>Pondere % în total import</i>	<i>milioane Euro</i>	<i>Pondere % în total import</i>
INDONEZIA	29,12	0,15	25,65	0,12
EGIPT	28,78	0,15	24,01	0,11
ESTONIA	27,47	0,14	19,38	0,09
BIELORUSIA	19,45	0,10	18,41	0,09
CANADA	16,34	0,08	18,24	0,09
SIERRA LEONE	20,29	0,10	17,78	0,08
NORVEGIA	18,60	0,09	16,14	0,08
BOSNIA-HERTEGOVINA	17,33	0,09	15,51	0,07
CIPRU	9,05	0,05	11,43	0,05
IRAN	11,33	0,06	10,21	0,05
ARGENTINA	4,87	0,02	9,91	0,05
BANGLADESH	10,06	0,05	9,37	0,04
TUNISIA	18,49	0,09	8,27	0,04
ALBANIA	7,21	0,04	8,13	0,04
LETONIA	5,50	0,03	8,08	0,04
SINGAPORE	4,26	0,02	7,63	0,04
FILIPINE	5,19	0,03	7,59	0,04
AFRICA DE SUD	6,43	0,03	7,27	0,03
SWAZILAND	0,00	0,00	7,13	0,03
AUSTRALIA	6,66	0,03	6,64	0,03
EMIRATELE ARABE UNITE	22,08	0,11	6,59	0,03
PAKISTAN	5,52	0,03	5,05	0,02
COASTA DE FILDES	2,83	0,01	4,96	0,02
IRAK	31,08	0,16	4,62	0,02
PERU	0,39	0,00	4,25	0,02
MALTA	5,23	0,03	3,94	0,02
GRUZIA	3,72	0,02	3,71	0,02
HONG-KONG	5,22	0,03	3,41	0,02
SRI LANKA	3,65	0,02	3,23	0,02
SAN MARINO	2,24	0,01	3,03	0,01
ARABIA SAUDITA	2,74	0,01	2,82	0,01
AZERBAIDJAN	75,93	0,39	2,56	0,01
COLUMBIA	2,39	0,01	2,19	0,01
URUGUAY	0,89	0,00	1,55	0,01
ALGERIA	2,45	0,01	1,54	0,01
UGANDA	1,14	0,01	1,48	0,01
CAMBODGIA	1,24	0,01	1,29	0,01
NOUA ZEELANDA	0,72	0,00	1,29	0,01
TANZANIA	1,15	0,01	1,23	0,01
KENYA	1,11	0,01	1,19	0,01
MYANMAR	0,54	0,00	1,06	0,01
ECUADOR	1,70	0,01	1,04	0,00
QATAR	0,88	0,00	0,99	0,00
MOZAMBIC	0,88	0,00	0,98	0,00
TURKMENISTAN	0,00	0,00	0,91	0,00
UZBEKISTAN	0,29	0,00	0,86	0,00
LIBAN	0,96	0,00	0,83	0,00
CHILE	2,09	0,01	0,81	0,00
IORDANIA	0,38	0,00	0,79	0,00
NIGERIA	0,44	0,00	0,77	0,00
ZIMBABWE	1,02	0,01	0,75	0,00
OMAN	8,10	0,04	0,72	0,00

<i>Țara</i>	<u>2018</u>		<u>2019</u>	
	<i>milioane Euro</i>	<i>Pondere % în total import</i>	<i>milioane Euro</i>	<i>Pondere % în total import</i>
SENEGAL	0,00	0,00	0,62	0,00
MADAGASCAR	0,53	0,00	0,52	0,00
GUATEMALA	0,67	0,00	0,44	0,00
MALAWI	0,82	0,00	0,39	0,00
COSTA RICA	0,57	0,00	0,38	0,00
LIECHTENSTEIN	0,09	0,00	0,36	0,00
KIRGIZSTAN	0,10	0,00	0,35	0,00
KOSOVO	0,27	0,00	0,33	0,00
HONDURAS	0,36	0,00	0,31	0,00
ETIOPIA	0,26	0,00	0,27	0,00
LIBERIA	0,10	0,00	0,26	0,00
ISLANDA	0,20	0,00	0,24	0,00
MAURITIUS	0,00	0,00	0,24	0,00
SALVADOR	0,01	0,00	0,21	0,00
R. DOMINICANA	0,12	0,00	0,21	0,00
MUNTENEGRU	0,18	0,00	0,16	0,00
CAMERUN	0,13	0,00	0,14	0,00
GABON	0,00	0,00	0,12	0,00
GUINEEA	0,12	0,00	0,11	0,00
KUWEIT	0,04	0,00	0,11	0,00
NICARAGUA	0,03	0,00	0,10	0,00
CAPE VERDE	0,10	0,00	0,09	0,00
CONGO	0,08	0,00	0,09	0,00
REP.D.CONGO	0,21	0,00	0,07	0,00
BAHREIN	0,09	0,00	0,07	0,00
AFGANISTAN	0,03	0,00	0,06	0,00
ZAMBIA	0,00	0,00	0,04	0,00
BOURKINA FASSO	0,00	0,00	0,03	0,00
R.ARABA SIRIANA	0,07	0,00	0,03	0,00
SUDAN	0,04	0,00	0,03	0,00
INS.TOKELAU	0,00	0,00	0,03	0,00
BARBADOS	0,02	0,00	0,02	0,00
ANDORRA	0,01	0,00	0,02	0,00
TERITORIU PALESTINIAN	0,00	0,00	0,01	0,00
PANAMA	0,02	0,00	0,01	0,00
GUINEEA ECUATORIALA	0,00	0,00	0,01	0,00
CUBA	0,02	0,00	0,01	0,00
MALI	0,00	0,00	0,01	0,00
NEPAL	0,00	0,00	0,00	0,00
HAITI	0,00	0,00	0,00	0,00
ST.LUCIA	0,00	0,00	0,00	0,00
NAMIBIA	0,00	0,00	0,00	0,00
VENEZUELA	0,06	0,00	0,00	0,00
BOLIVIA	0,00	0,00	0,00	0,00
RWANDA	0,09	0,00	0,00	0,00
MACAO	0,00	0,00	0,00	0,00
LIBIA	1,61	0,01	0,00	0,00
MONGOLIA	0,00	0,00	0,00	0,00
NIGER	0,00	0,00	0,00	0,00
ARMENIA	0,10	0,00	0,00	0,00
COREEA NORD	0,00	0,00	0,00	0,00
BELIZE	0,00	0,00	0,00	0,00
PARAGUAY	0,06	0,00	0,00	0,00

**Topul țărilor partenere
în deficitul balanței comerciale
la 31.03.2019 comparativ cu 31.03.2018**

- date provizorii -

- mii EURO -

<i>Țara</i>	<i>SOLD 2018</i>	<i>SOLD 2019</i>	<i>Creșteri</i>
CHINA	-846539,72	-975289,16	-128749,45
UNGARIA	-511401,90	-702138,00	-190736,09
POLONIA	-538099,51	-657814,51	-119715,00
FEDERATIA RUSA	-385475,51	-526243,80	-140768,29
TURCIA	-208123,71	-489985,82	-281862,11
KAZAHSTAN	-434273,37	-393925,31	40348,06
OLANDA	-371740,81	-363754,99	7985,82
AUSTRIA	-271301,16	-257150,22	14150,94
BELGIA	-180959,35	-197839,22	-16879,87
GERMANIA	-230678,93	-138686,42	91992,51
SPANIA	27039,10	-135986,49	-163025,59
IRLANDA	-71359,40	-119525,33	-48165,94
SLOVACIA	-175219,68	-104840,24	70379,44
UCRAINA	-74318,61	-78178,07	-3859,46
CEHIA	-64341,32	-66876,33	-2535,01
SLOVENIA	-90684,69	-56778,42	33906,27
INDIA	-47729,57	-47862,39	-132,82
TAIWAN	-47413,65	-45082,49	2331,16
COREEA SUD	-54974,59	-44613,67	10360,92
THAILANDA	-33891,48	-43157,79	-9266,31
VIETNAM	-26736,99	-35310,52	-8573,53
PORTUGALIA	-32671,82	-33642,98	-971,16
MALAIEZIA	-18357,52	-24418,83	-6061,31
INDONEZIA	-25411,21	-24132,03	1279,18
ELVETIA	18170,41	-23535,16	-41705,57
BRAZILIA	-50326,20	-22098,45	28227,75
LUXEMBURG	-31874,37	-20019,22	11855,15
SIERRA LEONE	-20053,95	-17585,61	2468,34
BIELORUSIA	-12823,82	-12417,41	406,41
GRECIA	21326,20	-11627,69	-32953,89
BANGLADESH	-9367,09	-7635,15	1731,94
SWAZILAND	0,00	-7129,41	-7129,41

<i>Țara</i>	<i>SOLD 2018</i>	<i>SOLD 2019</i>	<i>Creșteri</i>
JAPONIA	-34099,94	-4053,04	30046,90
PERU	1118,83	-3294,11	-4412,94
LITUANIA	404,00	-3145,81	-3549,82
SRI LANKA	-3470,39	-3062,12	408,28
DANEMARCA	-10686,71	-2901,54	7785,17
LETONIA	-1233,31	-2650,14	-1416,83
COASTA DE FILDES	333,75	-2340,23	-2673,98
ESTONIA	-8846,24	-2252,62	6593,61
UGANDA	-1119,05	-1476,92	-357,87
ZIMBABWE	-1015,83	-748,82	267,01
URUGUAY	531,50	-670,69	-1202,18
KENYA	-366,75	-596,68	-229,93
TANZANIA	-908,11	-454,28	453,84
TURKMENISTAN	273,91	-425,16	-699,08
MOZAMBIC	-836,28	-396,27	440,01
MALAWI	-821,88	-392,34	429,54
CAMBODGIA	-854,49	-374,44	480,04
HONDURAS	-313,82	-214,99	98,83
LIBERIA	513,36	-148,93	-662,29
MYANMAR	54,49	-126,13	-180,62
SALVADOR	3,74	-119,19	-122,92
MADAGASCAR	-301,15	-115,06	186,09
COSTA RICA	-400,15	-108,54	291,61
NOUA ZEELANDA	-40,07	-105,86	-65,79
NICARAGUA	-34,87	-97,76	-62,88
ZAMBIA	10,95	-44,14	-55,10
REP.D.CONGO	-120,62	-40,56	80,06
INS.TOKELAU	0,00	-31,42	-31,42
BARBADOS	-24,64	-13,47	11,17
R. DOMINICANA	-62,91	-9,93	52,99
HAITI	-2,15	-4,59	-2,44
INS.MARIANE DE NORD	0,26	-1,36	-1,62
INS.VIRGINE AMR.	-0,07	-0,79	-0,72
INS.SF.ELENA	-0,19	-0,42	-0,23
COREEA NORD	0,00	-0,09	-0,09
BELIZE	-0,09	-0,06	0,03

**Topul țărilor partenere
în excedentul balanței comerciale
la 31.03.2019 comparativ cu 31.03.2018
- date provizorii -**

- mii EURO -

<i>Țara</i>	<i>SOLD 2018</i>	<i>SOLD 2019</i>	<i>Creșteri</i>
MAREA BRITANIE	335889,62	282019,64	-53869,98
FRANTA	136103,54	195343,35	59239,82
EGIPT	130725,55	146645,93	15920,37
S.U.A.	119233,28	124099,52	4866,24
MAROC	116453,63	119322,23	2868,60
MOLDOVA	92796,03	105385,54	12589,51
ALGERIA	78313,77	83173,77	4860,00
LIBAN	58560,46	80002,15	21441,69
ISRAEL	57601,34	69643,43	12042,09
NORVEGIA	105205,66	60924,54	-44281,12
AFRICA DE SUD	46769,13	53571,59	6802,45
EMIRATELE ARABE UNITE	41638,28	46620,10	4981,82
SERBIA	39844,04	45980,22	6136,18
IORDANIA	40162,43	40887,18	724,75
GRUZIA	33018,53	40833,03	7814,50
SUEDIA	35140,56	40491,91	5351,35
IRAN	73147,36	39519,55	-33627,81
MEXIC	10421,38	34893,01	24471,62
TUNISIA	15481,94	34128,38	18646,44
ARABIA SAUDITA	42077,59	32137,19	-9940,40
ALBANIA	26174,46	31753,02	5578,56
COLUMBIA	25008,39	31477,27	6468,88
ITALIA	121519,27	26939,79	-94579,47
SUDAN	500,45	26203,49	25703,04
LIBIA	35974,21	18556,20	-17418,01
KUWEIT	13919,17	15655,72	1736,54
ETIOPIA	7548,74	14210,15	6661,42
MACEDONIA	22038,99	14016,79	-8022,19
CROATIA	11834,12	13743,91	1909,79
OMAN	169,49	12328,46	12158,97
CANADA	31712,27	11580,72	-20131,55
HONG-KONG	21120,15	10559,06	-10561,09
AUSTRALIA	13116,03	10460,88	-2655,15
REP.YEMEN	2076,64	8893,12	6816,48
KOSOVO	7994,51	8878,79	884,28
QATAR	4050,72	8485,17	4434,45
IRAK	-20929,56	8006,38	28935,94
NIGERIA	3378,99	7452,58	4073,59
MUNTENEGRU	10903,72	6908,46	-3995,26
CHILE	15536,85	6104,19	-9432,66
AZERBAIDJAN	-66828,63	5905,79	72734,43

<i>Țara</i>	<i>SOLD 2018</i>	<i>SOLD 2019</i>	<i>Creșteri</i>
BOSNIA-HERTEGOVINA	3294,95	5803,61	2508,65
FINLANDA	-7811,79	5368,48	13180,27
FILIPINE	-4145,14	4376,57	8521,70
GIBRALTAR	58397,87	3669,64	-54728,23
ARGENTINA	7431,00	3008,90	-4422,09
ISLANDA	1534,20	3007,75	1473,56
BRUNEI	96,66	2751,08	2654,42
NOUA CALEDONIE	1748,96	2653,52	904,56
MALTA	1032,63	2580,05	1547,42
CIPRU	4095,87	2438,45	-1657,42
BAHREIN	1537,92	2260,04	722,12
POLINEZIA FRANCEZA	2213,41	1827,23	-386,18
R.ARABA SIRIANA	2084,57	1774,46	-310,11
SINGAPORE	2865,51	1658,30	-1207,21
UZBEKISTAN	2949,00	1554,40	-1394,60
CAMERUN	331,47	1515,66	1184,19
SAN MARINO	1499,10	1452,59	-46,51
TRINIDAD TOBAGO	1615,41	1126,27	-489,14
ARMENIA	975,69	985,18	9,49
PAKISTAN	-68,97	977,27	1046,24
AFGANISTAN	903,97	883,12	-20,85
TERITORIU PALESTINIAN	1076,90	854,68	-222,22
GABON	504,98	804,02	299,04
CIAD	362,38	705,13	342,75
GHANA	865,04	633,06	-231,98
ECUADOR	149,76	598,07	448,31
CONGO	2583,68	441,04	-2142,64
BOURKINA FASSO	78,66	421,93	343,27
MAURITIUS	60,82	406,70	345,88
SENEGAL	391,68	320,86	-70,82
DJIBOUTI	30,73	280,23	249,50
PANAMA	519,16	253,34	-265,82
PAPUA-NOUA GUINEE	14,58	248,86	234,28
PARAGUAY	129,86	239,34	109,48
LIECHTENSTEIN	721,52	237,98	-483,54
GUINEEA	4818,26	218,70	-4599,55
MALI	85,50	211,39	125,89
NIGER	376,61	206,36	-170,25
ANGOLA	157,38	200,12	42,74
INS.COMORE	131,17	195,37	64,20
KIRGIZSTAN	100,24	162,50	62,26
NEPAL	290,58	160,45	-130,14
MONGOLIA	174,11	155,02	-19,09
BENIN	67,96	154,81	86,85
LAOS	161,84	116,22	-45,62
MAURITANIA	14,94	104,31	89,36
MACAO	54,49	102,32	47,83
GUATEMALA	-340,77	99,39	440,16

<i>Țara</i>	<i>SOLD 2018</i>	<i>SOLD 2019</i>	<i>Creșteri</i>
TOGO	129,58	85,40	-44,18
GUINEEA ECUATORIALA	0,00	83,07	83,07
BOLIVIA	534,58	75,04	-459,55
NAMIBIA	-1,96	62,09	64,05
GAMBIA	0,90	52,55	51,65
RWANDA	-89,98	51,44	141,42
INSULELE MALDIVE	1,96	49,59	47,63
BULGARIA	67335,97	47,69	-67288,28
CAPE VERDE	-33,90	42,89	76,79
MONTSERRAT	0,00	41,91	41,91
ANDORRA	51,81	33,79	-18,02
TADJIKISTAN	94,01	30,58	-63,43
BAHAMAS	11586,19	25,62	-11560,57
GUYANA	0,00	20,23	20,23
SAMOA AMERICANA	0,00	20,10	20,10
R. CENTRAFRICANA	0,00	16,64	16,64
INSULELE FAROE	27,05	16,39	-10,66
SAHARA OCCIDENT	0,00	13,07	13,07
ST.PIERRE/MIQUELO	10,97	10,98	0,01
SEYCHELLES	36,80	10,16	-26,64
ANTIGUA SI BARBUDA	10,35	9,93	-0,42
BOTSWANA	0,00	8,85	8,85
VENEZUELA	-63,70	5,72	69,42
GUAM	0,43	4,04	3,61
CUBA	-20,59	3,42	24,01
JAMAICA	15,13	2,44	-12,69
ST.LUCIA	0,00	2,26	2,26
CURACAO	-1,00	0,54	1,55
ARUBA	0,00	0,36	0,36
VANUATU	0,18	0,27	0,09
INS.BERMUDE	0,77	0,24	-0,53

**Evoluția exportului și importului pe grupe de țări
la 31.03.2019 comparativ cu 31.03.2018
- date provizorii -**

- milioane EURO -

Țara	<u>EXPORT</u>			<u>IMPORT</u>		
	2018	2019	Creștere (%)	2018	2019	Creștere (%)
TOTAL, din care:	16988,31	17533,72	3,21	19711,03	21188,94	7,50
Total OECD, din care:	13813,31	14327,56	3,72	15658,67	16890,81	7,87
AUSTRALIA	19,78	17,11	-13,52	6,66	6,64	-0,28
AUSTRIA	388,17	398,45	2,65	659,47	655,60	-0,59
BELGIA	300,25	309,10	2,95	481,21	506,94	5,35
CANADA	48,06	29,82	-37,94	16,34	18,24	11,62
CEHIA	506,13	559,24	10,49	570,47	626,11	9,75
CHILE	17,62	6,91	-60,79	2,09	0,81	-61,36
COREEA SUD	42,54	61,94	45,59	97,52	106,55	9,26
DANEMARCA	72,54	80,12	10,46	83,22	83,03	-0,24
ELVETIA	113,87	131,90	15,83	95,70	155,43	62,41
ESTONIA	18,62	17,12	-8,05	27,47	19,38	-29,46
FINLANDA	55,27	51,11	-7,52	63,08	45,74	-27,49
FRANTA	1267,05	1339,92	5,75	1130,94	1144,58	1,21
GERMANIA	3911,11	4092,45	4,64	4141,79	4231,14	2,16
GRECIA	244,19	228,04	-6,61	222,86	239,66	7,54
IRLANDA	27,12	31,05	14,50	98,48	150,58	52,90
ISLANDA	1,74	3,25	87,21	0,20	0,24	20,31
ISRAEL	87,79	107,77	22,76	30,18	38,12	26,30
ITALIA	1935,88	1944,54	0,45	1814,36	1917,60	5,69
JAPONIA	57,76	69,10	19,65	91,86	73,15	-20,36
LUXEMBURG	6,30	8,95	41,94	38,18	28,97	-24,13
MAREA BRITANIE	765,06	739,31	-3,37	429,17	457,29	6,55
MEXIC	40,96	66,45	62,23	30,54	31,56	3,34
NORVEGIA	123,81	77,07	-37,75	18,60	16,14	-13,22
NOUA ZEELANDA	0,68	1,19	75,13	0,72	1,29	80,10
OLANDA	384,75	477,74	24,17	756,49	841,50	11,24
POLONIA	541,76	611,82	12,93	1079,86	1269,63	17,57
PORTUGALIA	68,29	74,13	8,55	100,96	107,77	6,74
S.U.A.	301,66	331,17	9,78	182,43	207,07	13,51
SLOVACIA	278,87	372,31	33,51	454,09	477,15	5,08
SLOVENIA	66,64	119,93	79,98	157,32	176,71	12,32
SPANIA	556,72	501,09	-9,99	529,68	637,08	20,28
SUEDIA	153,06	152,04	-0,66	117,92	111,55	-5,40
TURCIA	593,20	476,34	-19,70	801,32	966,33	20,59
UNGARIA	816,08	839,08	2,82	1327,48	1541,21	16,10
Total OCEMN, din care:	2330,82	2295,36	-1,52	2784,10	3170,51	13,88
ALBANIA	33,39	39,89	19,47	7,21	8,13	12,79
ARMENIA	1,08	0,99	-8,71	0,10	0,00	-99,86
AZERBAIDJAN	9,10	8,47	-6,93	75,93	2,56	-96,62
BULGARIA	547,63	574,92	4,98	480,29	574,87	19,69
FEDERATIA RUSA	294,12	265,89	-9,60	679,60	792,14	16,56
GRECIA	244,19	228,04	-6,61	222,86	239,66	7,54
GRUZIA	36,74	44,55	21,25	3,72	3,71	-0,17
MOLDOVA	245,30	281,29	14,67	152,50	175,91	15,35
SERBIA	191,09	225,50	18,01	151,24	179,52	18,69
TURCIA	593,20	476,34	-19,70	801,32	966,33	20,59
UCRAINA	135,01	149,50	10,73	209,32	227,67	8,77

Țara	<u>EXPORT</u>			<u>IMPORT</u>		
	2018	2019	Creștere (%)	2018	2019	Creștere (%)
Total CCG, din care:	137,32	128,78	-6,22	33,93	11,30	-66,70
ARABIA SAUDITA	44,81	34,96	-21,99	2,74	2,82	3,15
BAHREIN	1,63	2,33	43,08	0,09	0,07	-24,90
EMIRATELE ARABE UNITE	63,72	53,21	-16,49	22,08	6,59	-70,14
KUWEIT	13,96	15,77	12,91	0,04	0,11	146,71
OMAN	8,27	13,04	57,69	8,10	0,72	-91,16
QATAR	4,93	9,47	92,30	0,88	0,99	12,91
Total OPEC, din care:	348,10	288,99	-16,98	101,85	53,31	-47,66
ALGERIA	80,77	84,72	4,89	2,45	1,54	-37,16
ANGOLA	0,16	0,20	27,15	0,00	0,00	
ARABIA SAUDITA	44,81	34,96	-21,99	2,74	2,82	3,15
EMIRATELE ARABE UNITE	63,72	53,21	-16,49	22,08	6,59	-70,14
INDONEZIA	3,71	1,52	-59,11	29,12	25,65	-11,93
IRAK	10,15	12,62	24,31	31,08	4,62	-85,15
IRAN	84,48	49,73	-41,13	11,33	10,21	-9,88
KUWEIT	13,96	15,77	12,91	0,04	0,11	146,71
LIBIA	37,59	18,56	-50,63	1,61	0,00	-99,95
NIGERIA	3,82	8,23	115,15	0,44	0,77	74,02
QATAR	4,93	9,47	92,30	0,88	0,99	12,91
VENEZUELA	0,00	0,01		0,06	0,00	-94,94
Total ASEAN, din care:	36,07	58,77	62,93	142,29	177,38	24,67
BRUNEI	0,10	2,75	2740,93	0,00	0,00	-100,00
CAMBODGIA	0,39	0,92	137,07	1,24	1,29	4,19
FILIPINE	1,05	11,96	1040,26	5,19	7,59	46,07
INDONEZIA	3,71	1,52	-59,11	29,12	25,65	-11,93
LAOS	0,16	0,12	-28,19	0,00	0,00	
MALAIEZIA	3,79	6,78	78,64	22,15	31,20	40,83
MYANMAR	0,60	0,94	56,45	0,54	1,06	95,24
SINGAPORE	7,12	9,28	30,35	4,26	7,63	79,14
THAILANDA	11,52	16,86	46,33	45,41	60,02	32,16
VIETNAM	7,62	7,64	0,19	34,36	42,95	24,99
Total APEC, din care:	1085,03	1105,32	1,87	2346,88	2624,29	11,82
AUSTRALIA	19,78	17,11	-13,52	6,66	6,64	-0,28
BRUNEI	0,10	2,75	2740,93	0,00	0,00	-100,00
CANADA	48,06	29,82	-37,94	16,34	18,24	11,62
CHILE	17,62	6,91	-60,79	2,09	0,81	-61,36
CHINA	188,40	175,02	-7,10	1034,94	1150,31	11,15
COREEA SUD	42,54	61,94	45,59	97,52	106,55	9,26
FEDERATIA RUSA	294,12	265,89	-9,60	679,60	792,14	16,56
FILIPINE	1,05	11,96	1040,26	5,19	7,59	46,07
HONG-KONG	26,34	13,96	-46,99	5,22	3,41	-34,79
INDONEZIA	3,71	1,52	-59,11	29,12	25,65	-11,93
JAPONIA	57,76	69,10	19,65	91,86	73,15	-20,36
MALAIEZIA	3,79	6,78	78,64	22,15	31,20	40,83
MEXIC	40,96	66,45	62,23	30,54	31,56	3,34
NOUA ZEELANDA	0,68	1,19	75,13	0,72	1,29	80,10
PAPUA-NOUA GUINEE	0,01	0,25	1607,30	0,00	0,00	
PERU	1,51	0,95	-36,81	0,39	4,25	990,40
S.U.A.	301,66	331,17	9,78	182,43	207,07	13,51
SINGAPORE	7,12	9,28	30,35	4,26	7,63	79,14
TAIWAN	10,67	8,76	-17,89	58,08	53,84	-7,30
THAILANDA	11,52	16,86	46,33	45,41	60,02	32,16
VIETNAM	7,62	7,64	0,19	34,36	42,95	24,99

***MINISTERUL PENTRU MEDIUL DE AFACERI,
COMERȚ ȘI ANTREPRENORIAL***

DEPARTAMENTUL DE COMERȚ EXTERIOR

Calea Victoriei nr.152, sector 1, București
Tel: 021-4010504, Fax: 021-4010594, E-mail: dgre@dce.gov.ro